

RAPORT DE CERCETARE

Percepții privind religia și morala

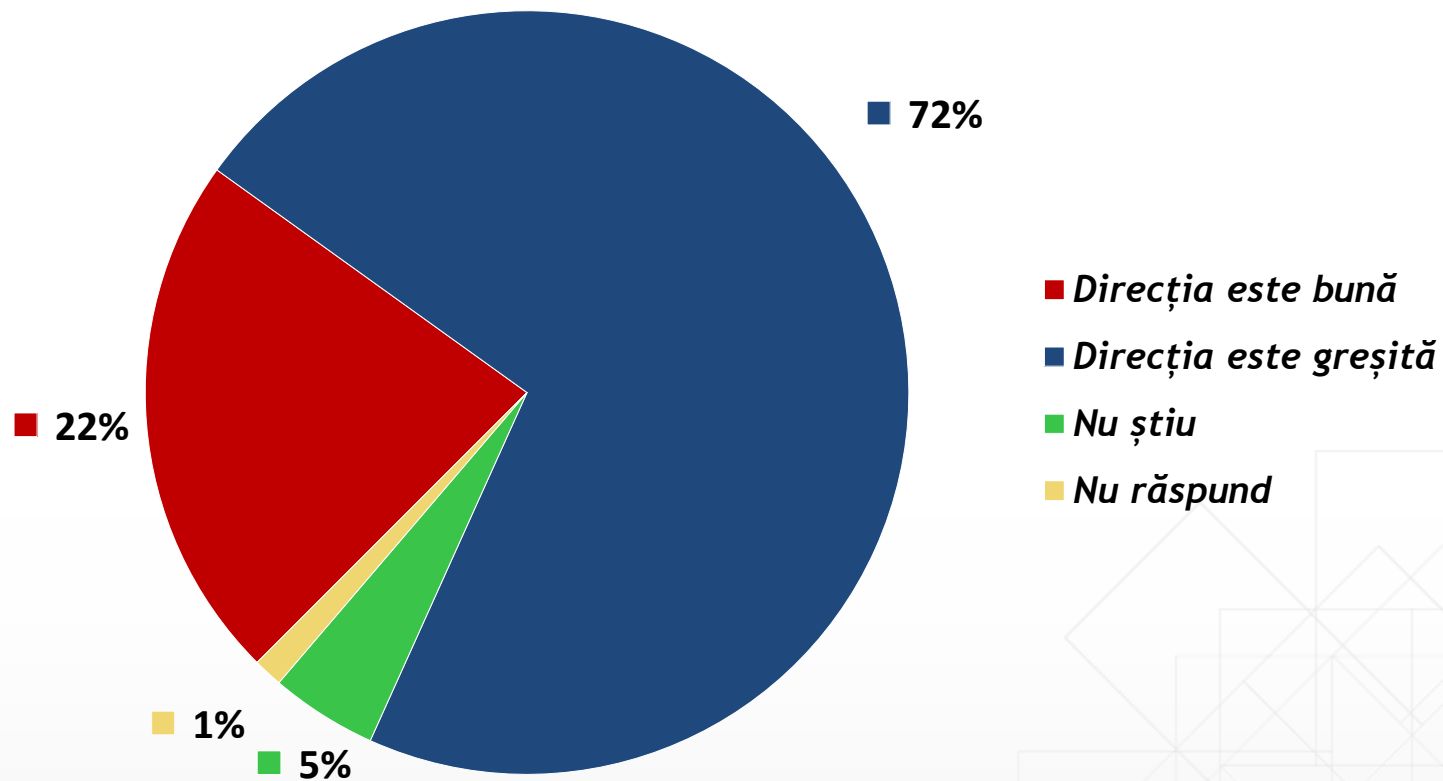


INSTITUTUL ROMÂN PENTRU EVALUARE ȘI STRATEGIE

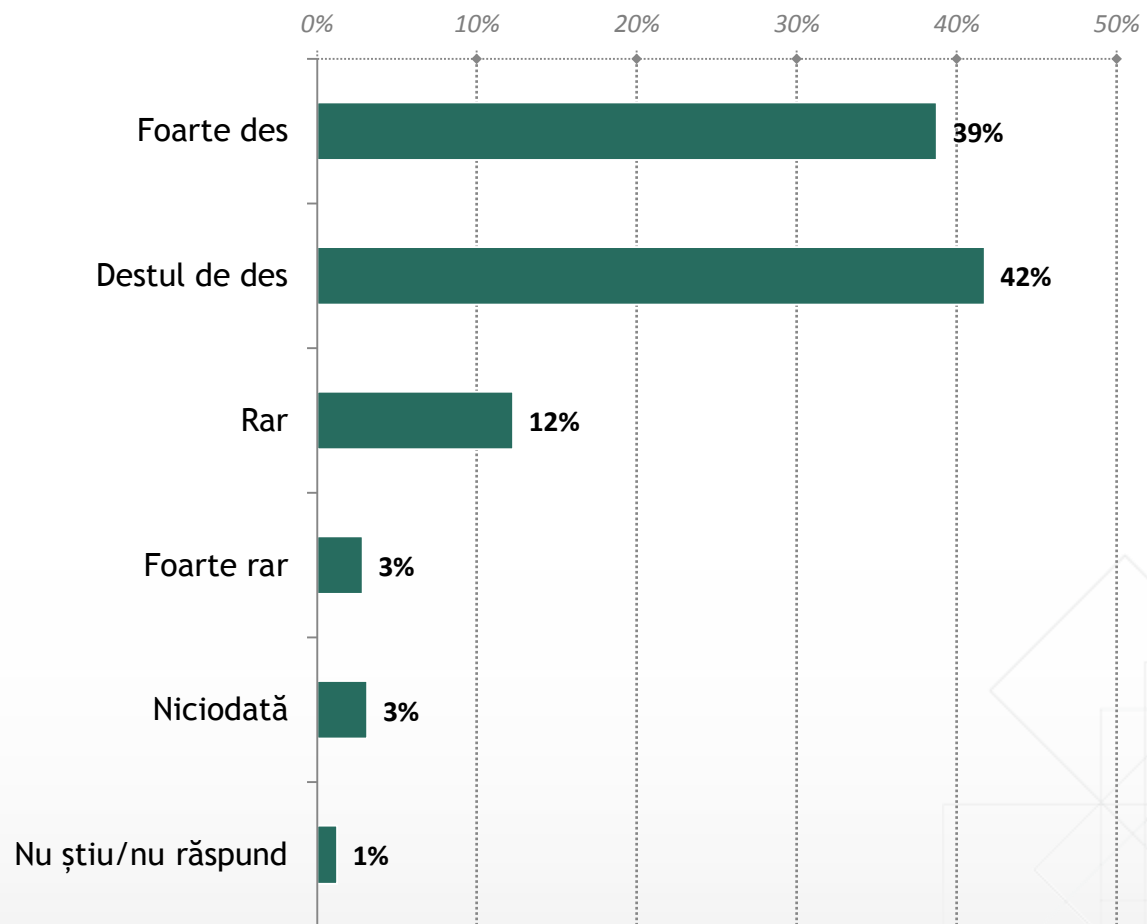
METODOLOGIE

Volumul eșantionului:	1.370 de indivizi de 18 ani și peste
Tipul eșantionului:	Multi-stratificat, probabilist
Reprezentativitate:	Eroare maximă tolerată $\pm 2,7\%$
Metoda:	CATI (Computer Assisted Telephone Interviewing)
Perioadă de desfășurare:	5-7 august 2013
Precizare metodologică:	Unele întrebări au fost adaptate din studiul World Value Survey, realizat de The World Values Survey Association

Credeți că în România lucrurile merg într-o direcție bună sau într-o direcție greșită?



Dumneavoastră cât de des vă gândiți la sensul și la scopul vieții?



Dumneavoastră cât de des vă gândiți la sensul și la scopul vieții? * Sex

		Sex		Total
		Masculin	Feminin	
Dumneavoastră cât de des vă gândiți la sensul și la scopul vieții?	Foarte des	32,0%	45,0%	38,8%
	Destul de des	41,9%	41,6%	41,8%
	Rar	16,2%	8,6%	12,3%
	Foarte rar	3,8%	2,0%	2,8%
	Niciodată	3,9%	2,4%	3,1%
	Nu știu/nu răspund	2,1%	,4%	1,2%
Total		100,0%	100,0%	100,0%

Dumneavoastră cât de des vă gândiți la sensul și la scopul vieții? * Vârsta

		Vârsta				Total
		18-35 ani	36-50 ani	51-65 ani	Peste 65 de ani	
Dumneavoastră cât de des vă gândiți la sensul și la scopul vieții?	Foarte des	26,7%	39,1%	44,6%	42,9%	38,7%
	Destul de des	45,6%	48,6%	40,3%	26,4%	41,8%
	Rar	15,6%	9,1%	10,6%	17,0%	12,3%
	Foarte rar	3,6%	1,7%	3,6%	2,4%	2,9%
	Niciodată	5,2%	1,0%	,5%	9,9%	3,1%
	Nu știu/nu răspund	3,3%	,5%	,5%	1,4%	1,2%
Total		100,0%	100,0%	100,0%	100,0%	100,0%

Dumneavoastră cât de des vă gândiți la sensul și la scopul vieții? * Educație

		Educație			Total
		Studii elementare/ Fără studii	Studii medii	Studii superioare	
Dumneavoastră cât de des vă gândiți la sensul și la scopul vieții?	Foarte des	42,3%	39,6%	34,3%	38,8%
	Destul de des	29,4%	40,8%	52,1%	41,8%
	Rar	10,8%	14,4%	7,3%	12,3%
	Foarte rar	5,7%	2,0%	3,5%	2,8%
	Niciodată	11,9%	1,3%	2,9%	3,1%
	Nu știu/nu răspund	*	2,0%	*	1,2%
Total		100,0%	100,0%	100,0%	100,0%

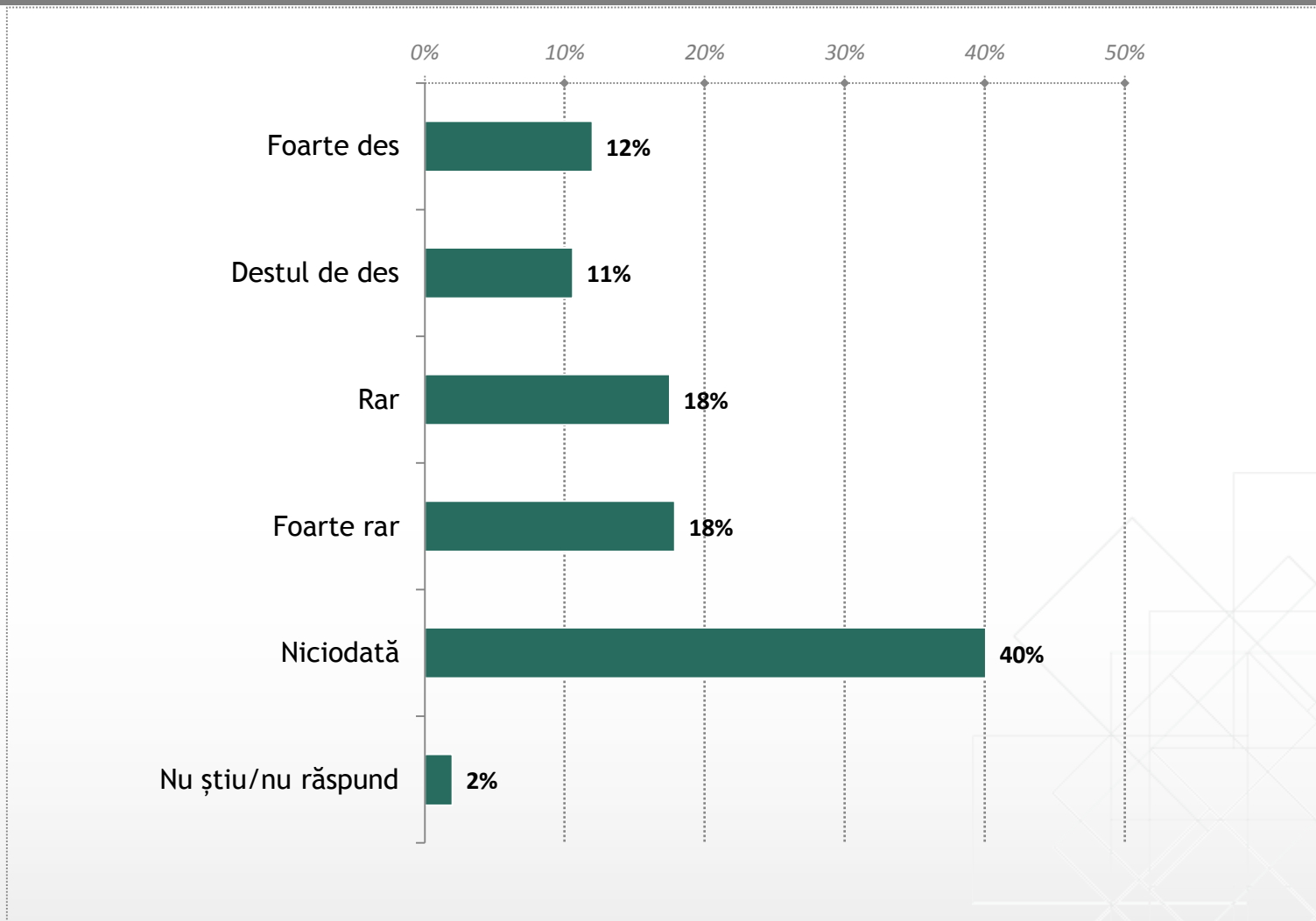
Dumneavoastră cât de des vă gândiți la sensul și la scopul vieții? * Mediu de rezidență

		Mediu de rezidență		Total
		Urban	Rural	
Dumneavoastră cât de des vă gândiți la sensul și la scopul vieții?	Foarte des	40,9%	36,4%	38,8%
	Destul de des	41,3%	42,2%	41,8%
	Rar	9,0%	15,9%	12,3%
	Foarte rar	3,3%	2,3%	2,8%
	Niciodată	3,7%	2,5%	3,1%
	Nu știu/nu răspund	1,7%	,8%	1,2%
Total		100,0%	100,0%	100,0%

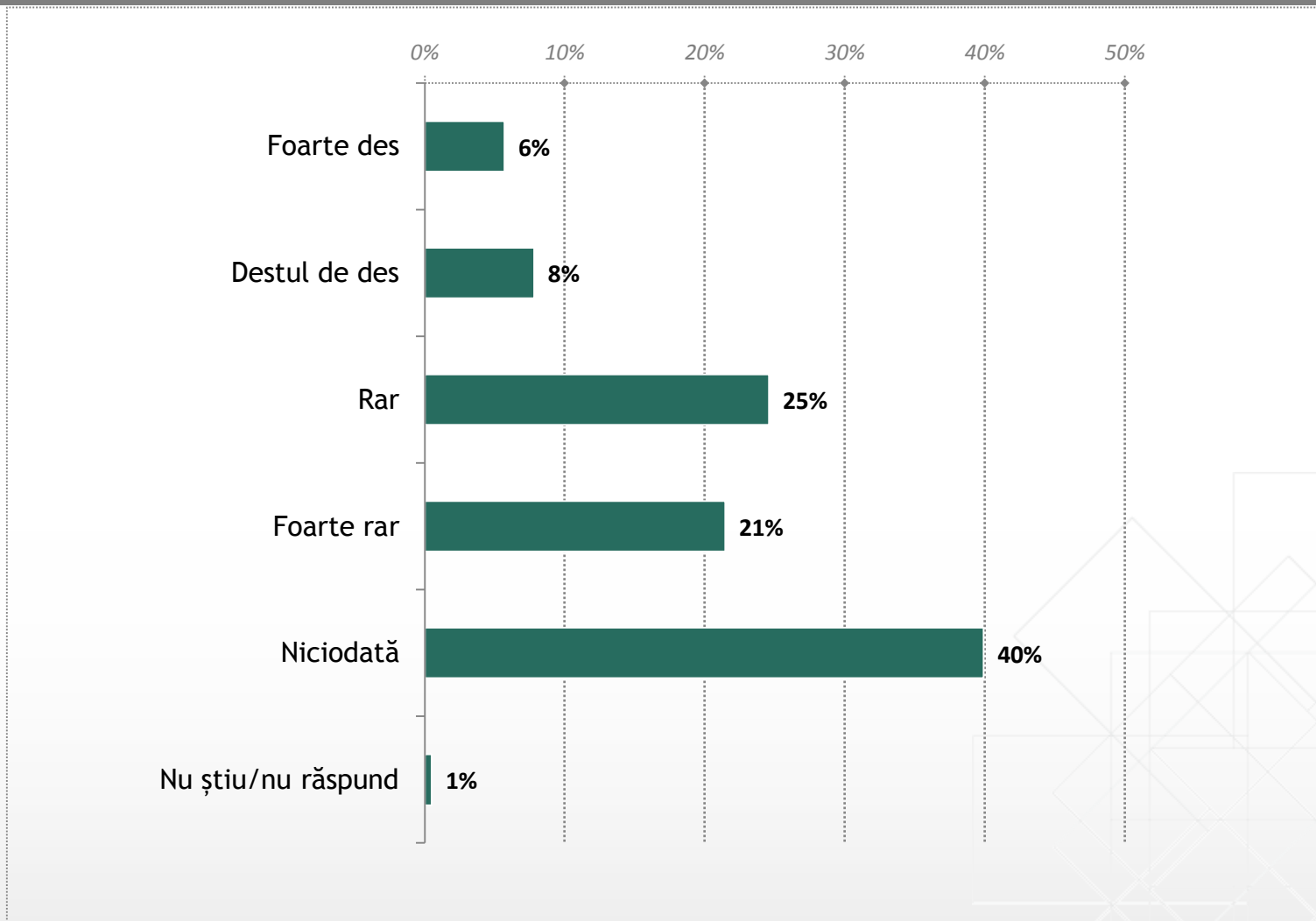
Dumneavoastră cât de des vă gândiți la sensul și la scopul vieții? * Religia

		Religia								Total
		Ortodoxă	Greco-catolică	Romano-catolică	Protestantă	Neoprotestantă	Sunt ateu/agnostic	Alta	Nu răspund	
Dumneavoastră cât de des vă gândiți la sensul și la scopul vieții?	Foarte des	39,8%	77,3%	25,7%	41,5%	33,3%	16,7%	27,7%	*	38,8%
	Destul de des	41,5%	13,6%	33,8%	50,9%	59,3%	16,7%	53,2%	75,0%	41,8%
	Rar	13,0%	9,1%	5,4%	3,8%	*	25,0%	17,0%	25,0%	12,3%
	Foarte rar	2,5%	*	6,8%	1,9%	7,4%	25,0%	*	*	2,8%
	Niciodată	2,6%	*	14,9%	1,9%	*	16,7%	*	*	3,1%
	Nu știu/nu răspund	,5%	*	13,5%	*	*	*	2,1%	*	1,2%
Total		100,0%	100,0%	100,0%	100,0%	100,0%	100,0%	100,0%	100,0%	100,0%

Dumneavoastră cât de des simțiți că viața nu are rost?



Dumneavoastră cât de des vă gândiți la moarte?



Dumneavoastră cât de des vă gândiți la moarte? * Sex

		Sex		Total
		Masculin	Feminin	
Dumneavoastră cât de des vă gândiți la moarte?	Foarte des	3,5%	7,7%	5,7%
	Destul de des	6,8%	8,7%	7,8%
	Rar	22,3%	26,7%	24,6%
	Foarte rar	18,2%	24,5%	21,5%
	Niciodată	48,7%	31,8%	39,9%
	Nu știu/nu răspund	,5%	,6%	,5%
Total		100,0%	100,0%	100,0%

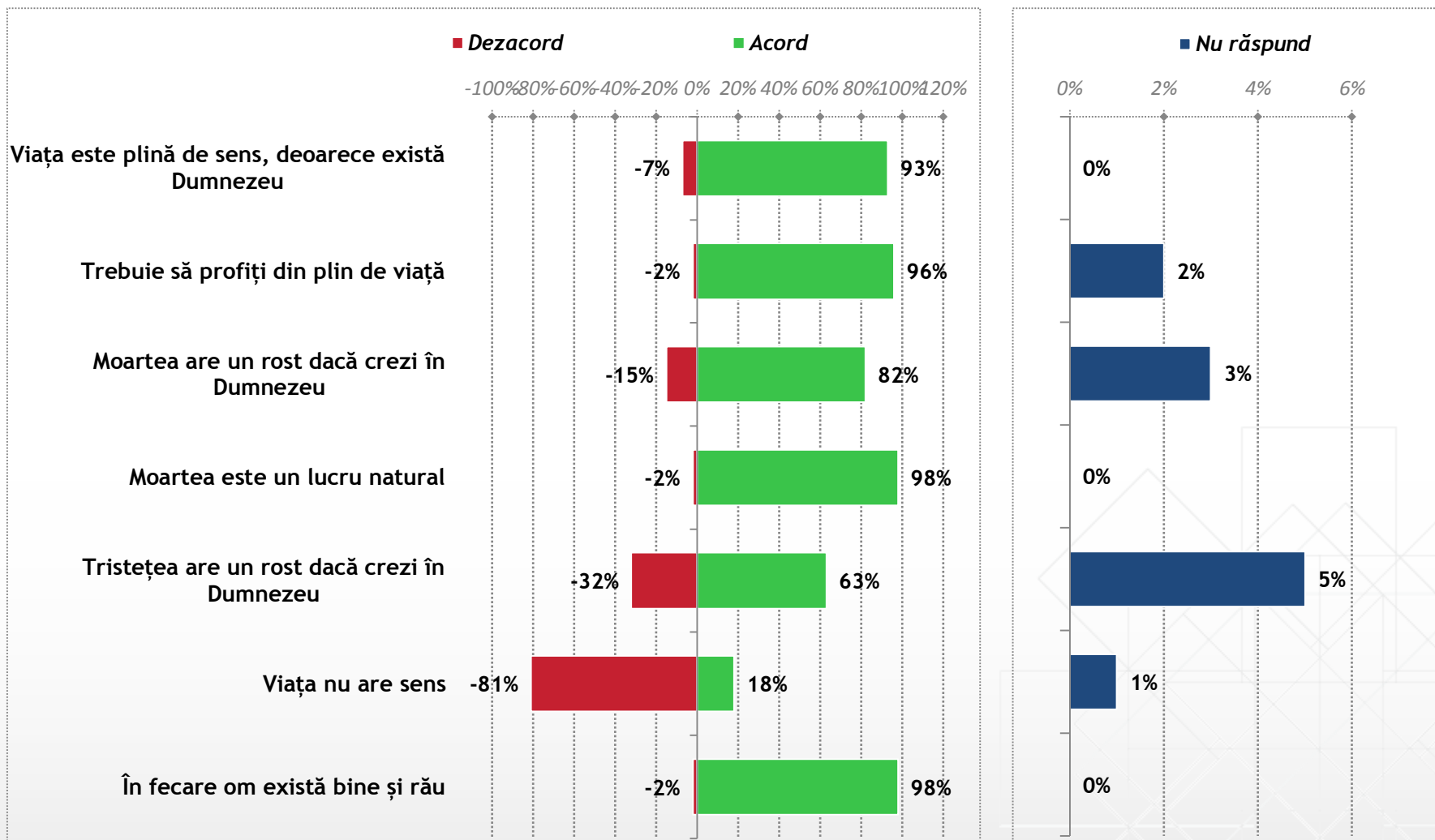
Dumneavoastră cât de des vă gândiți la moarte? * Vârsta

		Vârsta				Total
		18-35 ani	36-50 ani	51-65 ani	Peste 65 de ani	
Dumneavoastră cât de des vă gândiți la moarte?	Foarte des	1,3%	5,2%	6,6%	11,3%	5,7%
	Destul de des	6,5%	5,9%	6,6%	16,0%	7,8%
	Rar	24,4%	23,3%	27,4%	21,7%	24,6%
	Foarte rar	19,5%	26,8%	21,5%	13,2%	21,3%
	Niciodată	48,2%	38,8%	37,3%	35,8%	40,0%
	Nu știu/nu răspund	*	*	,7%	1,9%	,5%
Total		100,0%	100,0%	100,0%	100,0%	100,0%

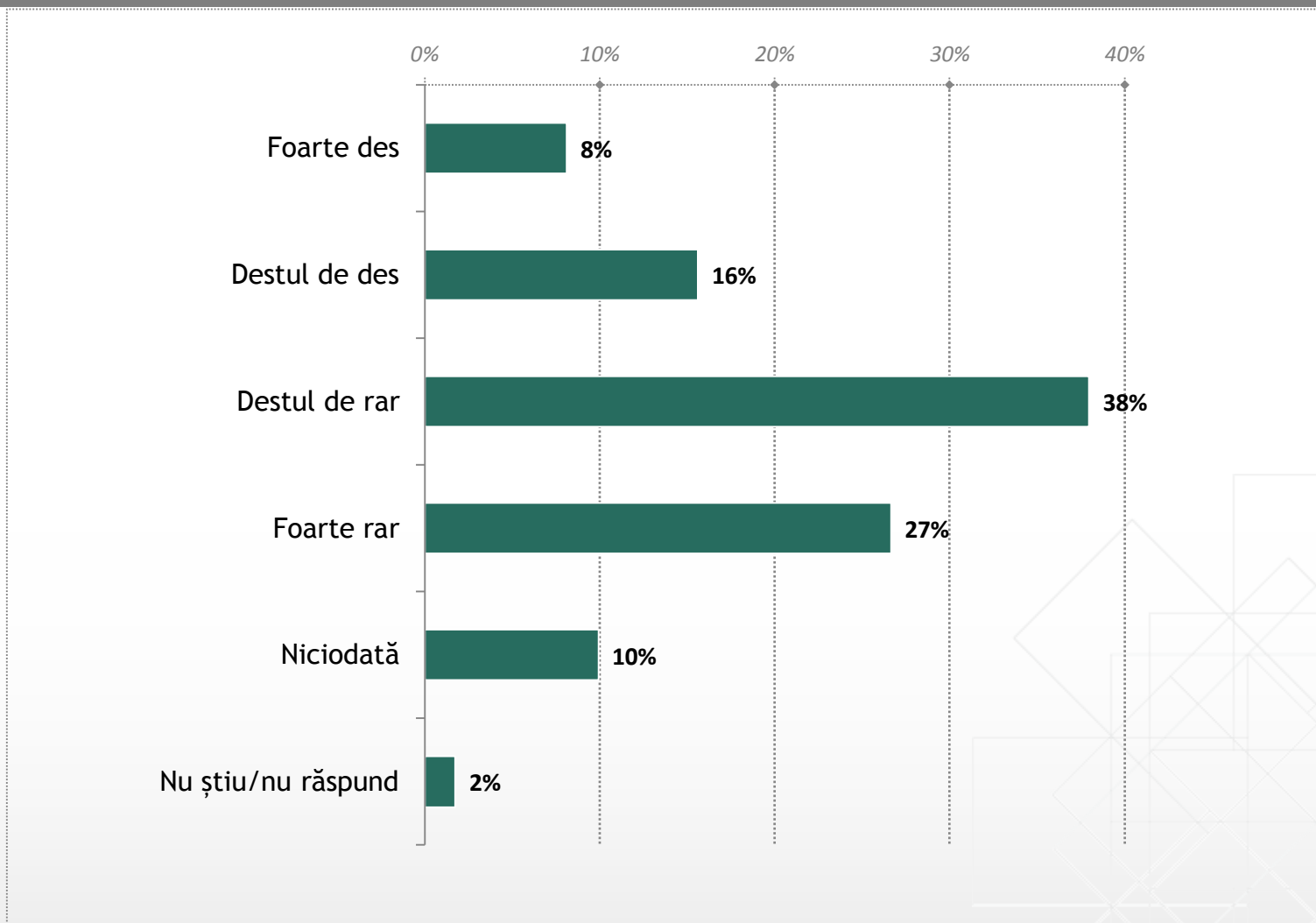
Dumneavoastră cât de des vă gândiți la moarte? * Religia

		Religia								Total
		Ortodoxă	Greco-catolică	Romano-catolică	Protestantă	Neoprotestantă	Sunt ateu/agnostic	Alta	Nu răspund	
Dumneavoastră cât de des vă gândiți la moarte?	Foarte des	6,1%	9,1%	2,7%	*	11,1%	*	4,3%	*	5,7%
	Destul de des	6,8%	9,1%	9,5%	7,5%	*	8,3%	29,8%	25,0%	7,8%
	Rar	23,0%	54,5%	29,7%	13,2%	55,6%	*	46,8%	*	24,6%
	Foarte rar	22,7%	9,1%	12,2%	28,3%	29,6%	25,0%	2,1%	*	21,5%
	Niciodată	40,8%	18,2%	45,9%	49,1%	3,7%	66,7%	17,0%	75,0%	39,9%
	Nu știu/nu răspund	,5%	*	*	1,9%	*	*	*	*	,5%
Total		100,0%	100,0%	100,0%	100,0%	100,0%	100,0%	100,0%	100,0%	100,0%

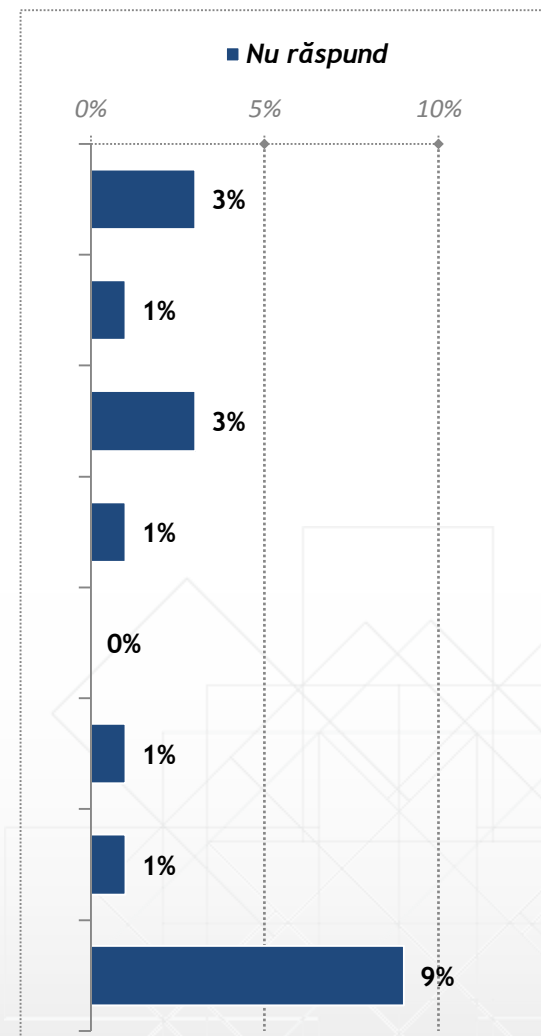
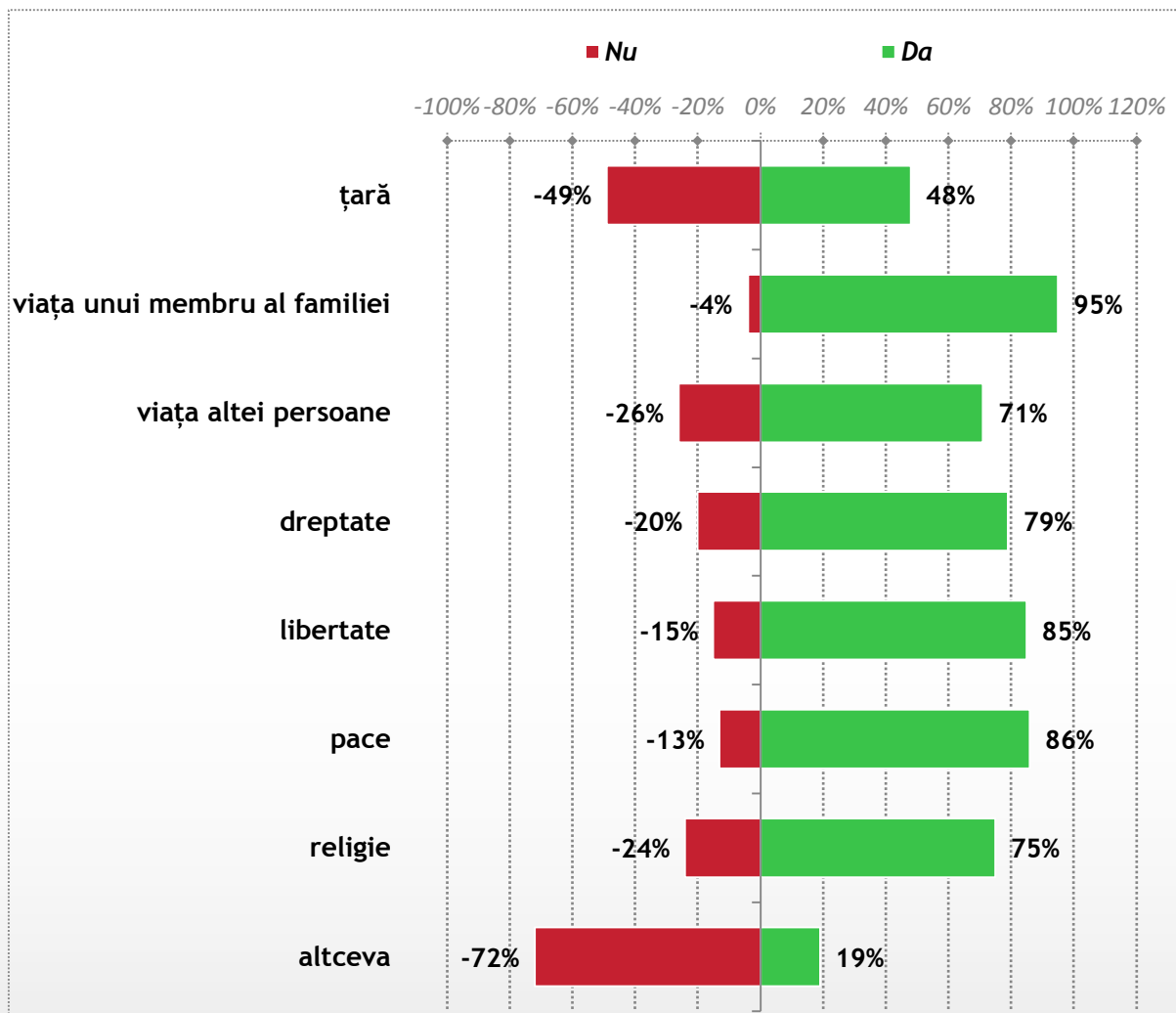
Sunteți de acord sau în dezacord cu următoarele afirmații?



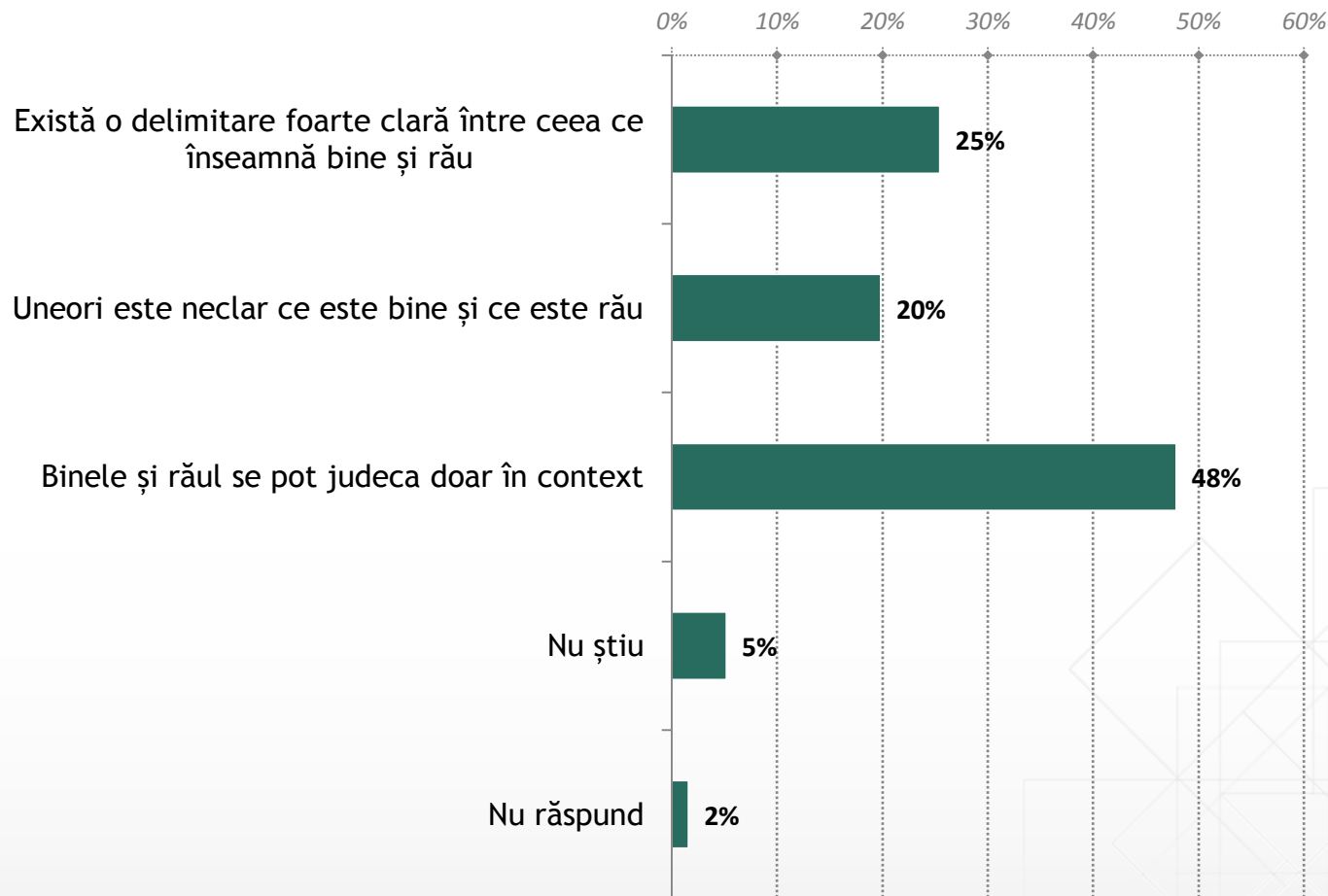
Dumneavoastră cât de des vi se întâmplă să regretați că ați făcut ceva?



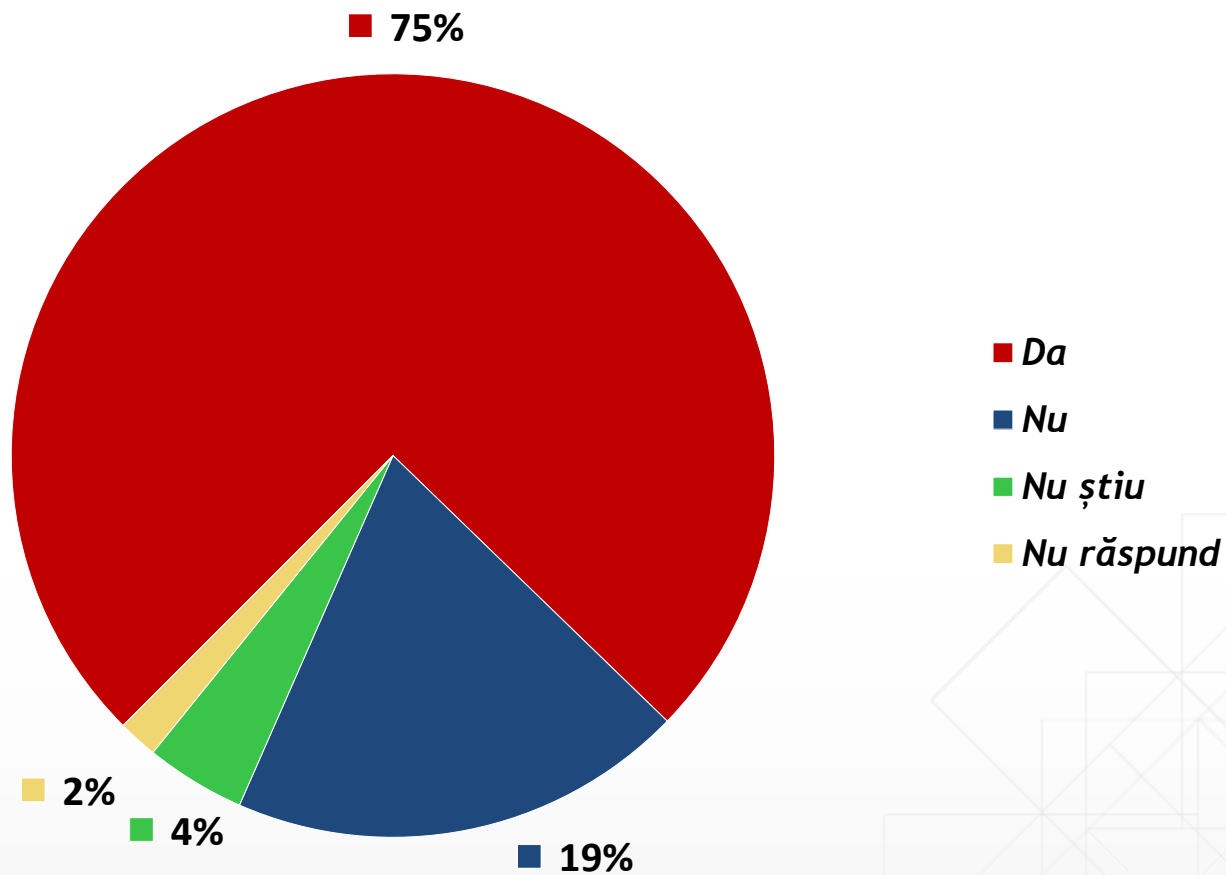
Credeți că merită să vă riscați viața pentru...?



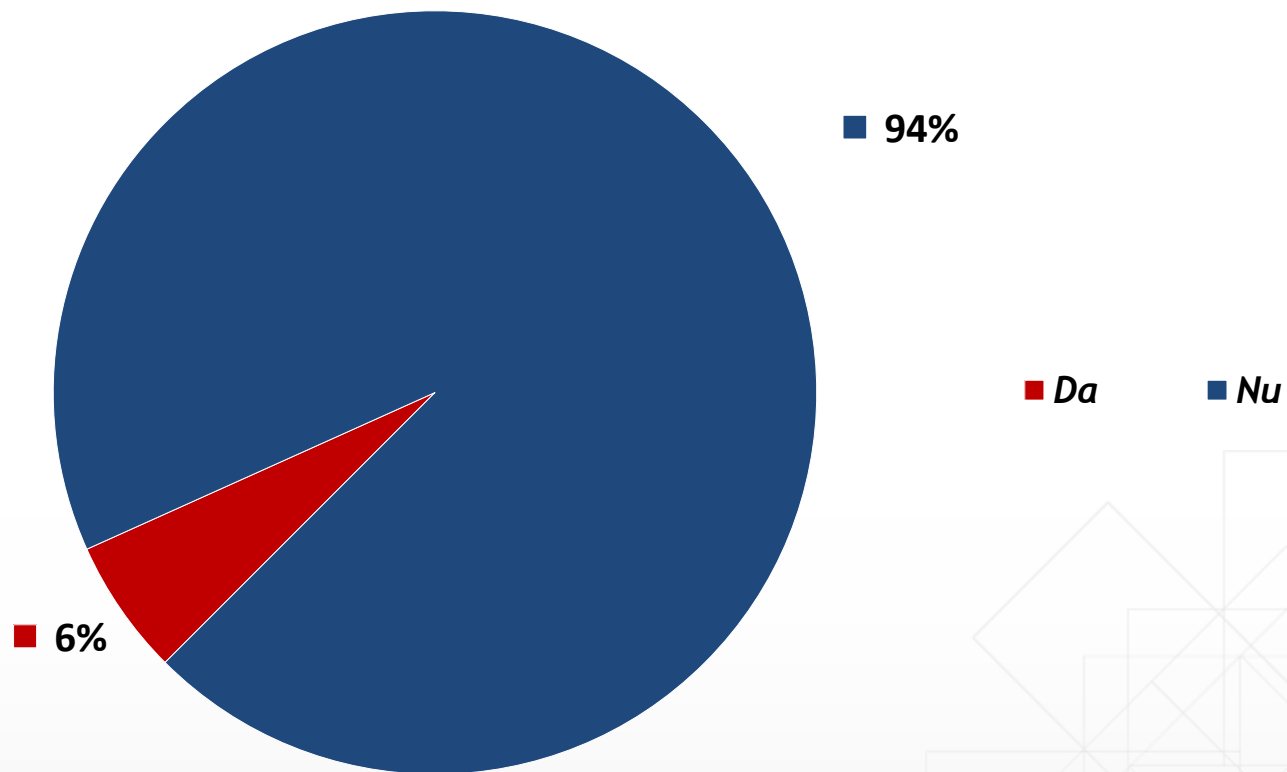
Care dintre următoarele afirmații se potrivește cel mai bine felului în care vedeți dumneavoastră lucrurile?



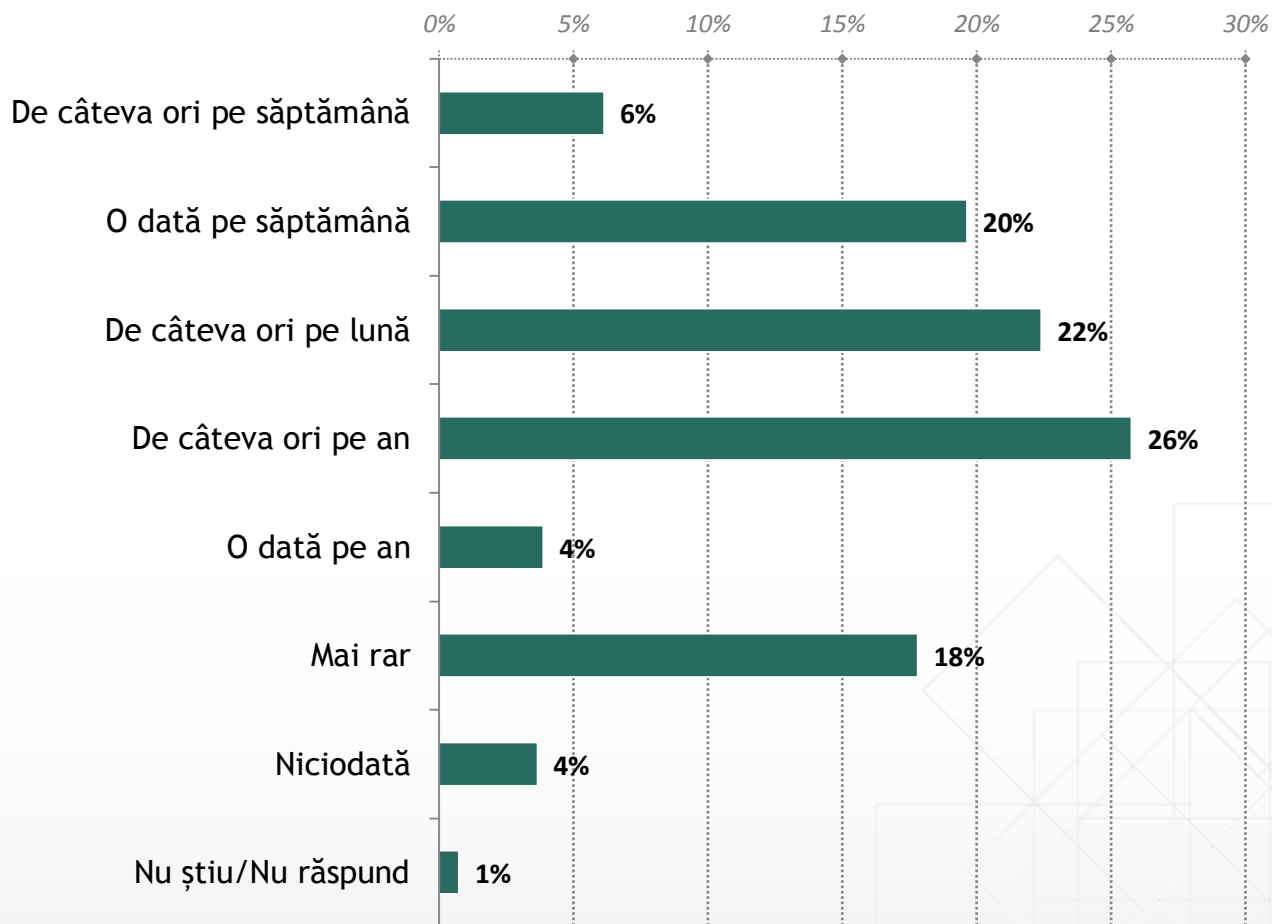
Credeți că religia înseamnă adevăr?



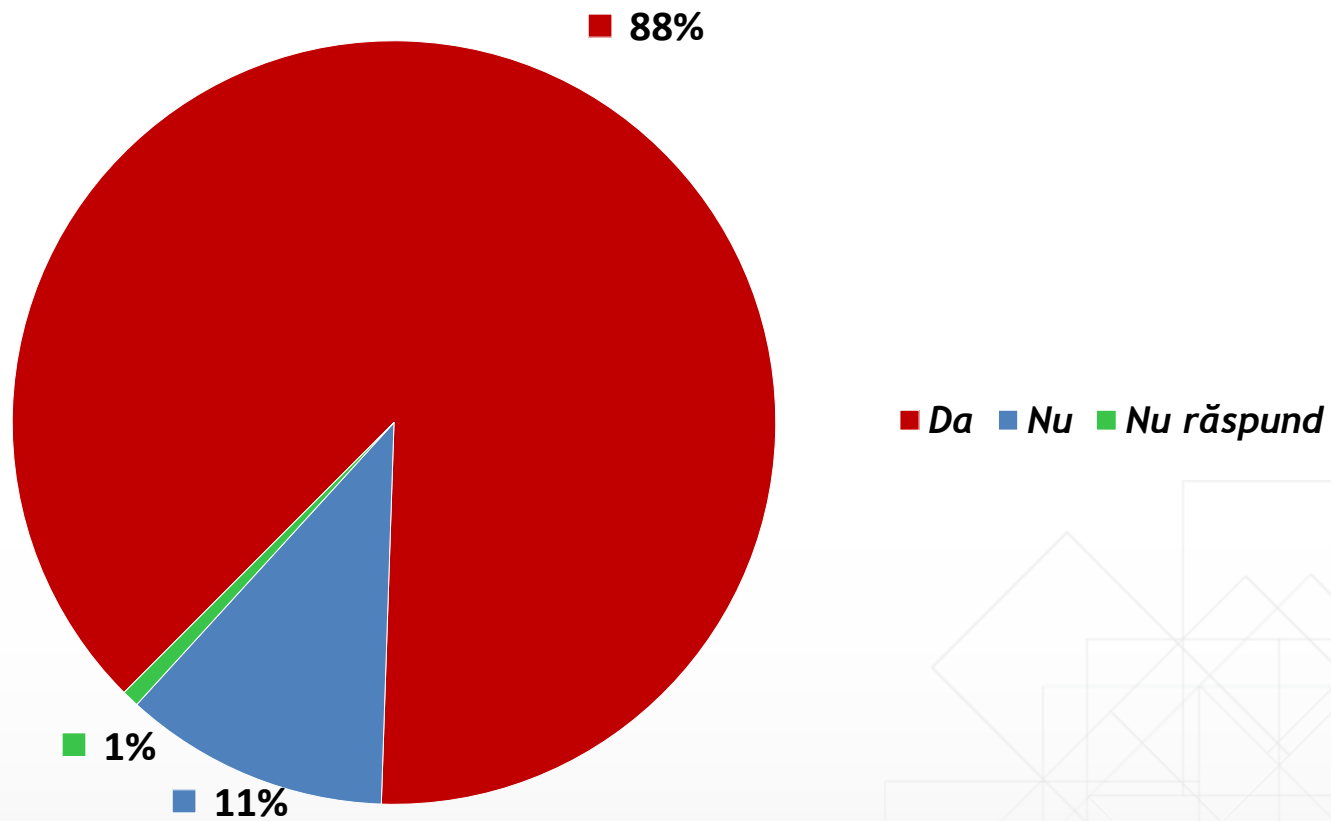
V-ați schimbat vreodată religia?



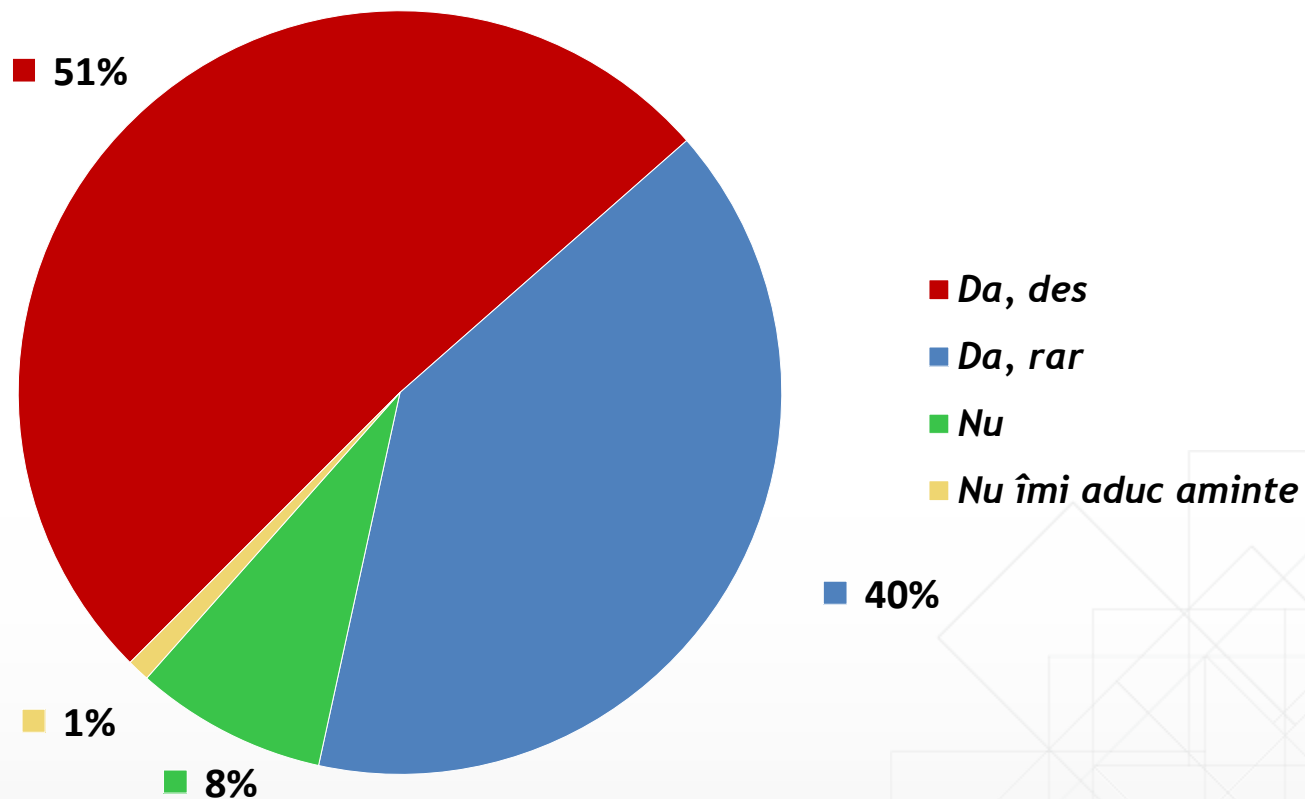
Cât de des participați la slujbe/alte evenimente religioase?



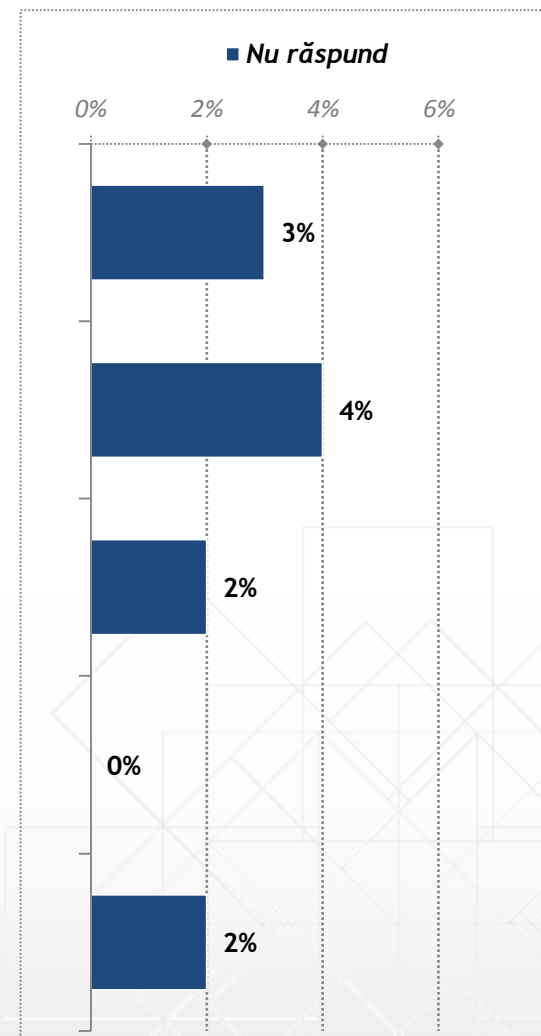
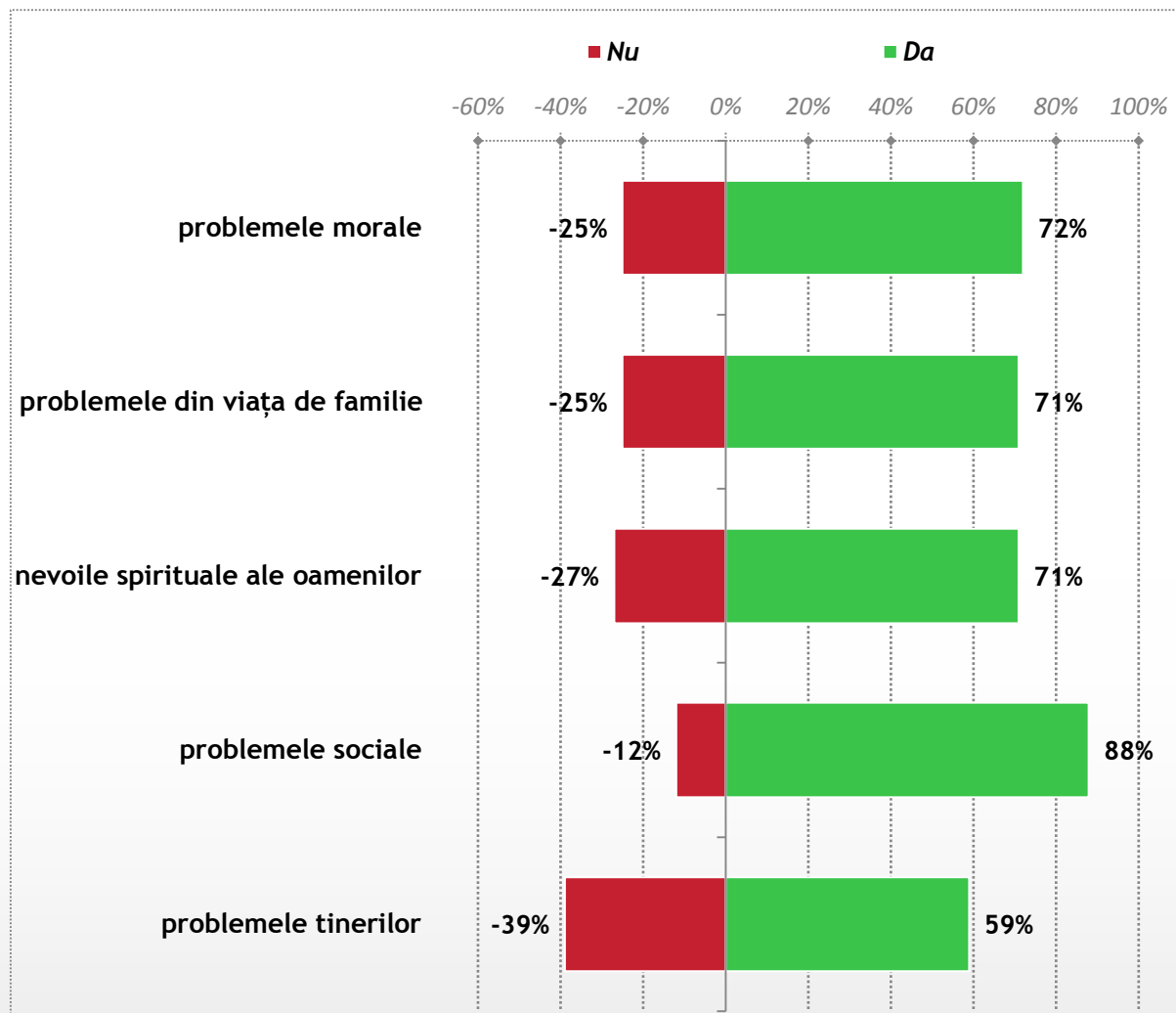
În familia dumneavoastră, când erați copil, religia era considerată importantă?



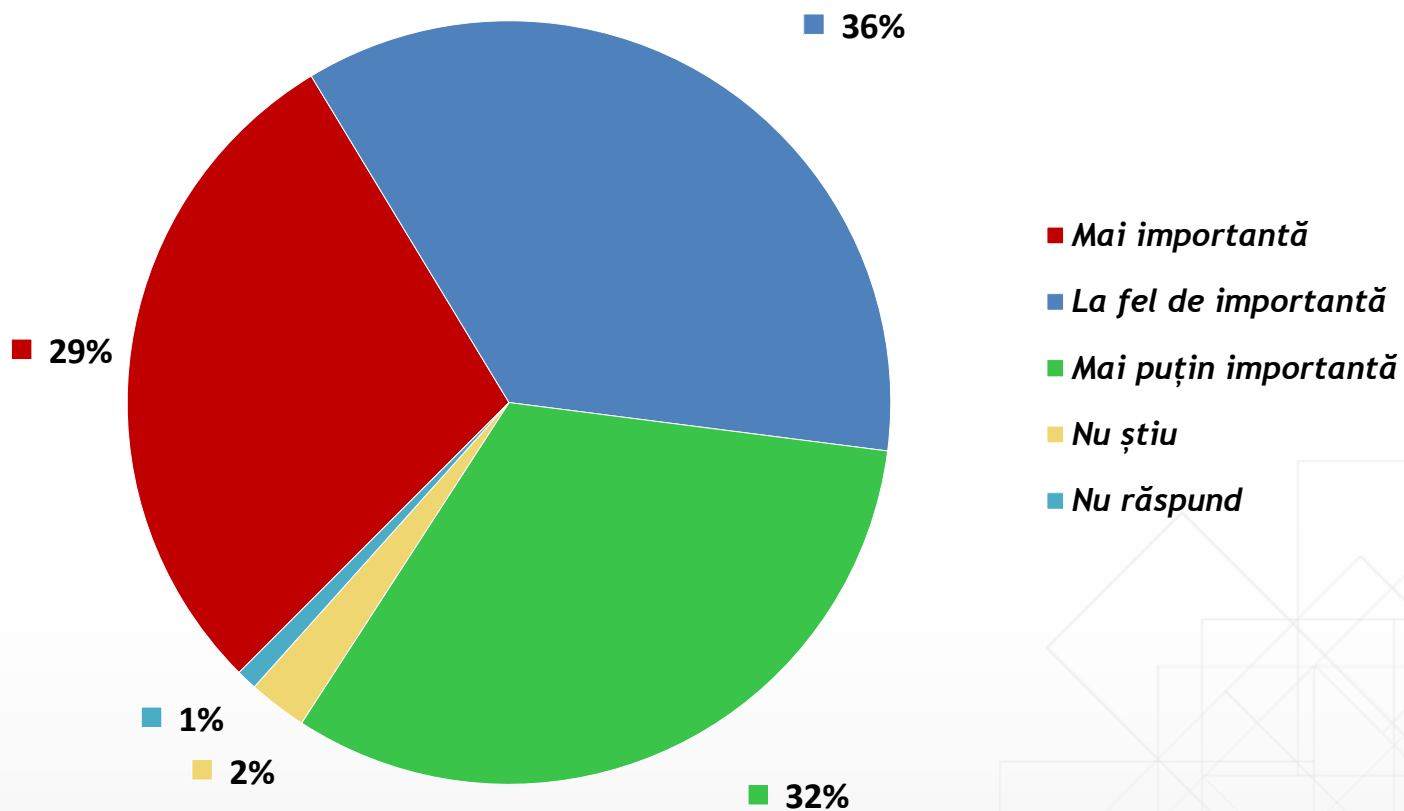
Când erați copil, mergeați la biserică, participați la slujbe religioase?



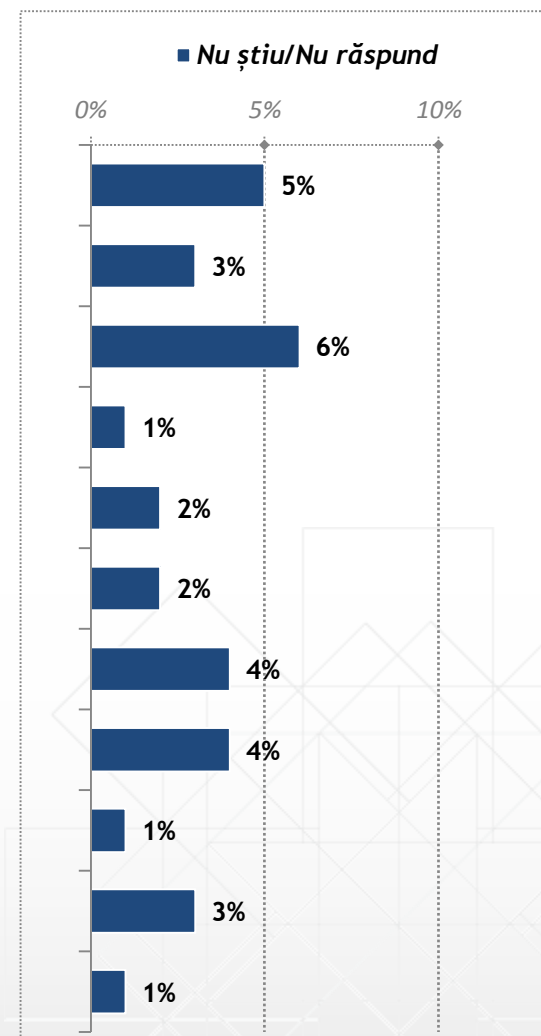
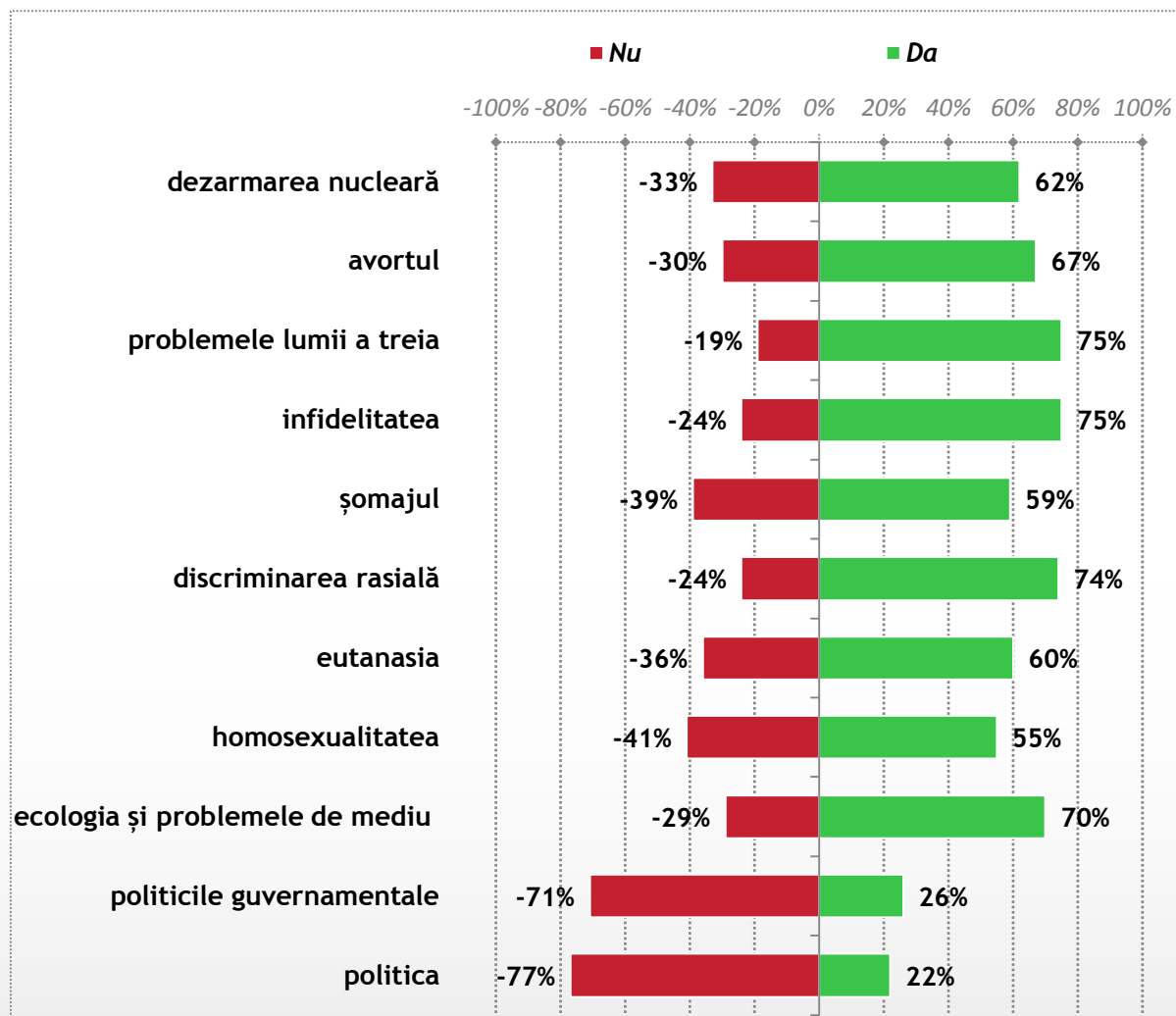
În opinia dumneavoastră, biserica oferă răspunsuri pentru...?



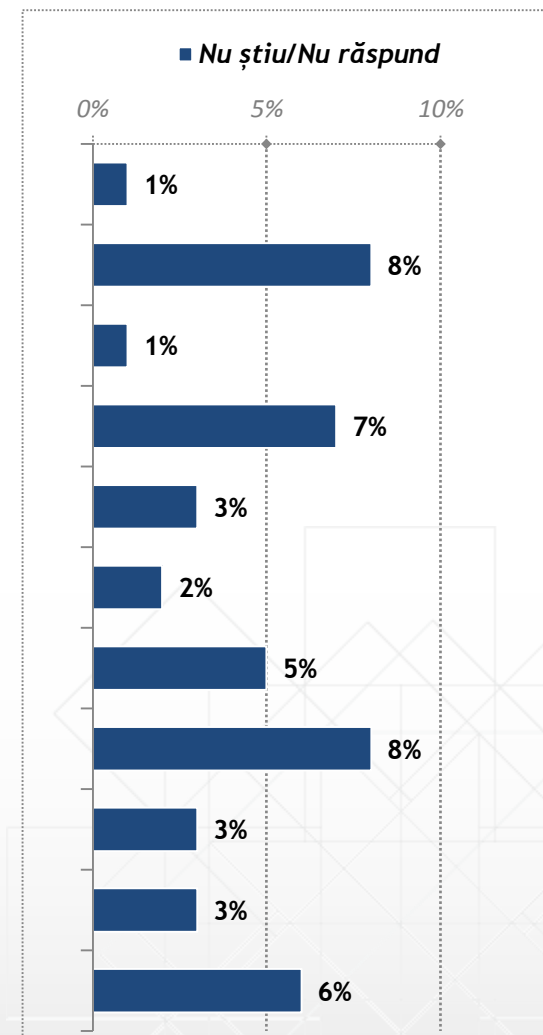
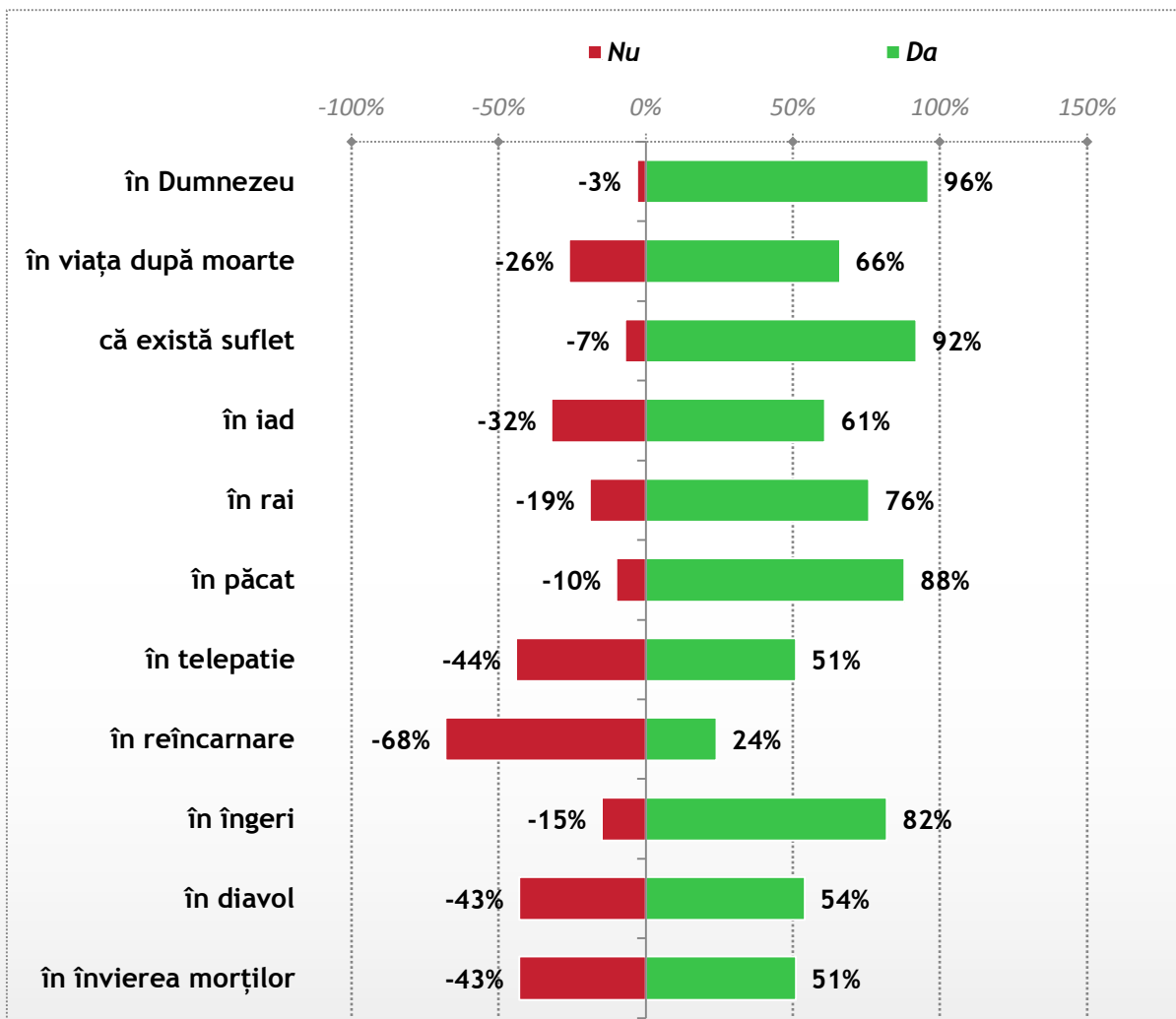
Credeți că în viitor, comparativ cu acest moment, religia va fi mai importantă, la fel de importantă sau mai puțin importantă?



Considerați că biserica ar trebui să abordeze teme precum...?



Dumneavoastră credeți în...?



Dumneavoastră credeți în Dumnezeu? * Vârsta

		Vârsta				Total
		18-35 ani	36-50 ani	51-65 ani	Peste 65 de ani	
Dumneavoastră credeți în Dumnezeu?	Da	91,9%	99,0%	98,2%	93,9%	96,3%
	Nu	7,5%	*	1,1%	5,2%	2,9%
	Nu știu	*	,5%	,2%	,9%	,4%
	Nu răspund	,7%	,5%	,5%	*	,4%
Total		100,0%	100,0%	100,0%	100,0%	100,0%

Dumneavoastră credeți în Dumnezeu? * Sex

		Sex		Total
		Masculin	Feminin	
Dumneavoastră credeți în Dumnezeu?	Da	93,8%	98,7%	96,4%
	Nu	5,2%	,7%	2,8%
	Nu știu	,8%	*	,4%
	Nu răspund	,3%	,6%	,4%
Total		100,0%	100,0%	100,0%

Dumneavoastră credeți în viața după moarte? * Sex

		Sex		Total
		Masculin	Feminin	
Dumneavoastră credeți în viața după moarte?	Da	60,4%	71,0%	65,9%
	Nu	33,7%	19,0%	26,1%
	Nu știu	5,6%	9,3%	7,5%
	Nu răspund	,3%	,7%	,5%
Total		100,0%	100,0%	100,0%

Dumneavoastră credeți în viața după moarte? * Religia

		Religia								Total
		Ortodoxă	Greco-catolică	Romano-catolică	Protestantă	Neoprotestantă	Sunt ateu/agnostic	Alta	Nu răspund	
Dumneavoastră credeți în viața după moarte?	Da	65,5%	50,0%	64,9%	88,7%	77,8%	16,7%	72,3%	25,0%	65,9%
	Nu	25,6%	50,0%	28,4%	9,4%	22,2%	83,3%	21,3%	75,0%	26,1%
	Nu știu	8,3%	*	6,8%	1,9%	*	*	6,4%	*	7,5%
	Nu răspund	,6%	*	*	*	*	*	*	*	,5%
Total		100,0%	100,0%	100,0%	100,0%	100,0%	100,0%	100,0%	100,0%	100,0%

Dumneavoastră credeți în că există suflet? * Vârsta

		Vârsta				Total
		18-35 ani	36-50 ani	51-65 ani	Peste 65 de ani	
Dumneavoastră credeți în că există suflet?	Da	92,8%	95,6%	90,7%	84,9%	91,7%
	Nu	7,2%	3,9%	6,8%	12,3%	6,9%
	Nu știu	*	,5%	1,6%	2,8%	1,1%
	Nu răspund	*	*	,9%	*	,3%
Total		100,0%	100,0%	100,0%	100,0%	100,0%

Dumneavoastră credeți în iad? * Sex

		Sex		Total
		Masculin	Feminin	
Dumneavoastră credeți în iad?	Da	56,4%	65,4%	61,1%
	Nu	38,4%	26,3%	32,1%
	Nu știu	5,2%	7,9%	6,6%
	Nu răspund	*	,4%	,2%
Total		100,0%	100,0%	100,0%

Dumneavoastră credeți în iad? * Educație

		Educație			Total
		Studii elementare/ Fără studii	Studii medii	Studii superioare	
Dumneavoastră credeți în iad?	Da	72,2%	61,6%	53,0%	61,1%
	Nu	21,6%	30,8%	42,2%	32,1%
	Nu știu	6,2%	7,5%	4,1%	6,6%
	Nu răspund	*	,1%	,6%	,2%
Total		100,0%	100,0%	100,0%	100,0%

Dumneavoastră credeți în iad? * Regiunea

		Regiunea			Total
		Transilvania+ Banat	Sud+București+ Dobrogea	Moldova	
Dumneavoastră credeți în iad?	Da	63,1%	58,8%	63,5%	61,1%
	Nu	28,3%	35,4%	30,5%	32,1%
	Nu știu	8,6%	5,5%	5,6%	6,6%
	Nu răspund	*	,3%	,4%	,2%
Total		100,0%	100,0%	100,0%	100,0%

Dumneavoastră credeți în iad? * Religia

		Religia								Total
		Ortodoxă	Greco-catolică	Romano-catolică	Protestantă	Neoprotestantă	Sunt ateu/agnostic	Alta	Nu răspund	
Dumneavoastră credeți în iad?	Da	60,2%	90,9%	60,8%	73,6%	77,8%	*	66,0%	25,0%	61,1%
	Nu	32,4%	9,1%	31,1%	22,6%	22,2%	100,0%	29,8%	75,0%	32,1%
	Nu știu	7,1%	*	8,1%	3,8%	*	*	4,3%	*	6,6%
	Nu răspund	,3%	*	*	*	*	*	*	*	,2%
Total		100,0%	100,0%	100,0%	100,0%	100,0%	100,0%	100,0%	100,0%	100,0%

Dumneavoastră credeți în rai? * Sex

		Sex		Total
		Masculin	Feminin	
Dumneavoastră credeți în rai?	Da	70,9%	81,0%	76,1%
	Nu	25,5%	13,2%	19,1%
	Nu știu	3,6%	5,3%	4,5%
	Nu răspund	*	,4%	,2%
Total		100,0%	100,0%	100,0%

Dumneavoastră credeți în rai? * Educație

		Educație			Total
		Studii elementare/ Fără studii	Studii medii	Studii superioare	
Dumneavoastră credeți în rai?	Da	87,1%	76,5%	68,3%	76,1%
	Nu	7,7%	18,2%	28,6%	19,1%
	Nu știu	5,2%	4,9%	3,2%	4,5%
	Nu răspund	*	,3%	*	,2%
Total		100,0%	100,0%	100,0%	100,0%

Dumneavoastră credeți în rai? * Religia

		Religia								Total
		Ortodoxă	Greco-catolică	Romano-catolică	Protestantă	Neoprotestantă	Sunt ateu/agnostic	Alta	Nu răspund	
Dumneavoastră credeți în rai?	Da	75,8%	77,3%	75,7%	94,3%	85,2%	16,7%	83,0%	25,0%	76,1%
	Nu	19,1%	22,7%	18,9%	3,8%	14,8%	83,3%	12,8%	75,0%	19,1%
	Nu știu	4,9%	*	5,4%	1,9%	*	*	4,3%	*	4,5%
	Nu răspund	,3%	*	*	*	*	*	*	*	,2%
Total		100,0%	100,0%	100,0%	100,0%	100,0%	100,0%	100,0%	100,0%	100,0%

Dumneavoastră credeți în păcat? * Sex

		Sex		Total
		Masculin	Feminin	
Dumneavoastră credeți în păcat?	Da	85,1%	91,1%	88,2%
	Nu	13,8%	6,9%	10,2%
	Nu știu	,8%	1,8%	1,3%
	Nu răspund	,3%	,1%	,2%
Total		100,0%	100,0%	100,0%

Dumneavoastră credeți în păcat? * Educație

		Educație			Total
		Studii elementare/ Fără studii	Studii medii	Studii superioare	
Dumneavoastră credeți în păcat?	Da	96,9%	88,2%	83,2%	88,2%
	Nu	3,1%	10,5%	14,0%	10,2%
	Nu știu	*	1,0%	2,9%	1,3%
	Nu răspund	*	,3%	*	,2%
Total		100,0%	100,0%	100,0%	100,0%

Dumneavoastră credeți în păcat? * Religia

		Religia								Total
		Ortodoxă	Greco-catolică	Romano-catolică	Protestantă	Neoprotestantă	Sunt ateu/agnostic	Alta	Nu răspund	
Dumneavoastră credeți în păcat?	Da	90,0%	77,3%	77,0%	94,3%	92,6%	16,7%	76,6%	100,0%	88,2%
	Nu	8,3%	22,7%	23,0%	3,8%	7,4%	83,3%	23,4%	*	10,2%
	Nu știu	1,6%	*	*	*	*	*	*	*	1,3%
	Nu răspund	,2%	*	*	1,9%	*	*	*	*	,2%
Total		100,0%	100,0%	100,0%	100,0%	100,0%	100,0%	100,0%	100,0%	100,0%

Dumneavoastră credeți în reîncarnare? * Vârsta

		Vârsta				Total
		18-35 ani	36-50 ani	51-65 ani	Peste 65 de ani	
Dumneavoastră credeți în reîncarnare?	Da	26,4%	24,1%	23,8%	19,3%	23,8%
	Nu	71,7%	66,1%	67,9%	66,5%	68,0%
	Nu știu	2,0%	8,1%	8,1%	14,2%	7,7%
	Nu răspund	*	1,7%	,2%	*	,6%
Total		100,0%	100,0%	100,0%	100,0%	100,0%

Dumneavoastră credeți în reîncarnare? * Educație

		Educație			Total
		Studii elementare/ Fără studii	Studii medii	Studii superioare	
Dumneavoastră credeți în reîncarnare?	Da	14,9%	25,3%	24,8%	23,7%
	Nu	75,3%	65,9%	69,5%	68,0%
	Nu știu	9,8%	8,2%	4,8%	7,7%
	Nu răspund	*	,6%	1,0%	,6%
Total		100,0%	100,0%	100,0%	100,0%

Dumneavoastră credeți în reîncarnare? * Regiunea

		Regiunea			Total
		Transilvania+ Banat	Sud+București+ Dobrogea	Moldova	
Dumneavoastră credeți în reîncarnare?	Da	23,8%	25,4%	19,3%	23,7%
	Nu	66,3%	67,6%	72,3%	68,0%
	Nu știu	8,9%	6,5%	8,4%	7,7%
	Nu răspund	1,1%	,5%	*	,6%
Total		100,0%	100,0%	100,0%	100,0%

Dumneavoastră credeți în reîncarnare? * Religia

		Religia								Total
		Ortodoxă	Greco-catolică	Romano-catolică	Protestantă	Neoprotestantă	Sunt ateu/agnostic	Alta	Nu răspund	
Dumneavoastră credeți în reîncarnare?	Da	24,8%	36,4%	10,8%	11,3%	7,4%	8,3%	44,7%	*	23,7%
	Nu	66,7%	63,6%	83,8%	71,7%	92,6%	91,7%	46,8%	100,0%	68,0%
	Nu știu	7,8%	*	5,4%	17,0%	*	*	8,5%	*	7,7%
	Nu răspund	,7%	*	*	*	*	*	*	*	,6%
Total		100,0%	100,0%	100,0%	100,0%	100,0%	100,0%	100,0%	100,0%	100,0%

Dumneavoastră credeți în îngeri? * Sex

		Sex		Total
		Masculin	Feminin	
Dumneavoastră credeți în îngeri?	Da	74,7%	87,9%	81,5%
	Nu	23,1%	8,4%	15,5%
	Nu știu	1,8%	3,1%	2,5%
	Nu răspund	,5%	,6%	,5%
Total		100,0%	100,0%	100,0%

Dumneavoastră credeți în îngerii? * Vârsta

		Vârsta				Total
		18-35 ani	36-50 ani	51-65 ani	Peste 65 de ani	
Dumneavoastră credeți în îngerii?	Da	74,9%	84,5%	87,6%	72,6%	81,5%
	Nu	23,8%	9,6%	11,1%	24,1%	15,5%
	Nu știu	1,3%	4,9%	1,4%	1,9%	2,5%
	Nu răspund	*	1,0%	*	1,4%	,5%
Total		100,0%	100,0%	100,0%	100,0%	100,0%

Dumneavoastră credeți în îngerii? * Educație

		Educație			Total
		Studii elementare/ Fără studii	Studii medii	Studii superioare	
Dumneavoastră credeți în îngerii?	Da	84,0%	82,3%	77,8%	81,5%
	Nu	13,9%	14,6%	18,7%	15,5%
	Nu știu	2,1%	2,4%	2,9%	2,5%
	Nu răspund	*	,6%	,6%	,5%
Total		100,0%	100,0%	100,0%	100,0%

Dumneavoastră credeți în îngeri? * Religia

		Religia								Total
		Ortodoxă	Greco-catolică	Romano-catolică	Protestantă	Neoprotestantă	Sunt ateu/agnostic	Alta	Nu răspund	
Dumneavoastră credeți în îngeri?	Da	83,1%	54,5%	75,7%	88,7%	100,0%	*	76,6%	25,0%	81,5%
	Nu	14,0%	27,3%	20,3%	9,4%	*	100,0%	21,3%	75,0%	15,5%
	Nu știu	2,3%	18,2%	4,1%	1,9%	*	*	*	*	2,5%
	Nu răspund	,5%	*	*	*	*	*	2,1%	*	,5%
Total		100,0%	100,0%	100,0%	100,0%	100,0%	100,0%	100,0%	100,0%	100,0%

Dumneavoastră credeți în diavol? * Sex

		Sex		Total
		Masculin	Feminin	
Dumneavoastră credeți în diavol?	Da	47,5%	59,8%	53,9%
	Nu	49,3%	36,3%	42,6%
	Nu știu	2,3%	3,2%	2,8%
	Nu răspund	,9%	,7%	,8%
Total		100,0%	100,0%	100,0%

Dumneavoastră credeți în diavol? * Vârsta

		Vârsta				Total
		18-35 ani	36-50 ani	51-65 ani	Peste 65 de ani	
Dumneavoastră credeți în diavol?	Da	56,7%	57,0%	51,1%	49,1%	53,8%
	Nu	39,7%	38,6%	45,2%	49,1%	42,6%
	Nu știu	2,0%	3,4%	3,2%	1,9%	2,8%
	Nu răspund	1,6%	1,0%	,5%	*	,8%
Total		100,0%	100,0%	100,0%	100,0%	100,0%

Dumneavoastră credeți în diavol? * Educație

		Educație			Total
		Studii elementare/ Fără studii	Studii medii	Studii superioare	
Dumneavoastră credeți în diavol?	Da	58,2%	53,8%	51,4%	53,9%
	Nu	40,2%	42,0%	45,4%	42,6%
	Nu știu	1,5%	3,0%	2,9%	2,8%
	Nu răspund	*	1,2%	,3%	,8%
Total		100,0%	100,0%	100,0%	100,0%

Dumneavoastră credeți în diavol? * Regiunea

		Regiunea			Total
		Transilvania+ Banat	Sud+București+ Dobrogea	Moldova	
Dumneavoastră credeți în diavol?	Da	56,4%	54,1%	48,6%	53,9%
	Nu	39,3%	43,8%	45,4%	42,6%
	Nu știu	3,2%	1,4%	5,6%	2,8%
	Nu răspund	1,1%	,8%	,4%	,8%
Total		100,0%	100,0%	100,0%	100,0%

Dumneavoastră credeți în diavol? * Religia

		Religia								Total
		Ortodoxă	Greco-catolică	Romano-catolică	Protestantă	Neoprotestantă	Sunt ateu/agnostic	Alta	Nu răspund	
Dumneavoastră credeți în diavol?	Da	52,1%	40,9%	60,8%	81,1%	100,0%	*	57,4%	*	53,9%
	Nu	43,9%	40,9%	39,2%	18,9%	*	100,0%	42,6%	100,0%	42,6%
	Nu știu	3,0%	18,2%	*	*	*	*	*	*	2,8%
	Nu răspund	1,0%	*	*	*	*	*	*	*	,8%
Total		100,0%	100,0%	100,0%	100,0%	100,0%	100,0%	100,0%	100,0%	100,0%

Dumneavoastră credeți în învierea morților? * Sex

		Sex		Total
		Masculin	Feminin	
Dumneavoastră credeți în învierea morților?	Da	46,1%	54,9%	50,7%
	Nu	49,8%	37,0%	43,1%
	Nu știu	3,9%	7,5%	5,8%
	Nu răspund	,2%	,7%	,4%
Total		100,0%	100,0%	100,0%

Dumneavoastră credeți în învierea morților? * Vârsta

		Vârsta				Total
		18-35 ani	36-50 ani	51-65 ani	Peste 65 de ani	
Dumneavoastră credeți în învierea morților?	Da	37,5%	53,6%	56,3%	51,9%	50,6%
	Nu	59,3%	37,1%	37,6%	43,4%	43,2%
	Nu știu	3,3%	8,4%	5,9%	4,2%	5,8%
	Nu răspund	*	1,0%	,2%	,5%	,4%
Total		100,0%	100,0%	100,0%	100,0%	100,0%

Dumneavoastră credeți în învierea morților? * Regiunea

		Regiunea			Total
		Transilvania+ Banat	Sud+București+ Dobrogea	Moldova	
Dumneavoastră credeți în învierea morților?	Da	58,1%	43,8%	55,0%	50,7%
	Nu	37,4%	50,3%	34,9%	43,1%
	Nu știu	3,7%	5,8%	9,6%	5,8%
	Nu răspund	,9%	,2%	,4%	,4%
Total		100,0%	100,0%	100,0%	100,0%

Dumneavoastră credeți în învierea morților? * Religia

		Religia								Total
		Ortodoxă	Greco-catolică	Romano-catolică	Protestantă	Neoprotestantă	Sunt ateu/agnostic	Alta	Nu răspund	
Dumneavoastră credeți în învierea morților?	Da	48,3%	63,6%	48,6%	73,6%	81,5%	*	78,7%	25,0%	50,7%
	Nu	44,6%	36,4%	50,0%	18,9%	18,5%	100,0%	21,3%	75,0%	43,1%
	Nu știu	6,7%	*	*	7,5%	*	*	*	*	5,8%
	Nu răspund	,4%	*	1,4%	*	*	*	*	*	,4%
Total		100,0%	100,0%	100,0%	100,0%	100,0%	100,0%	100,0%	100,0%	100,0%

Dumneavoastră credeți în forțe supranaturale? * Vârsta

		Vârsta				Total
		18-35 ani	36-50 ani	51-65 ani	Peste 65 de ani	
Dumneavoastră credeți în forțe supranaturale?	Da	34,2%	40,5%	38,9%	43,4%	39,0%
	Nu	64,2%	58,2%	57,9%	52,8%	58,6%
	Nu răspund	1,6%	1,2%	3,2%	3,8%	2,3%
Total		100,0%	100,0%	100,0%	100,0%	100,0%

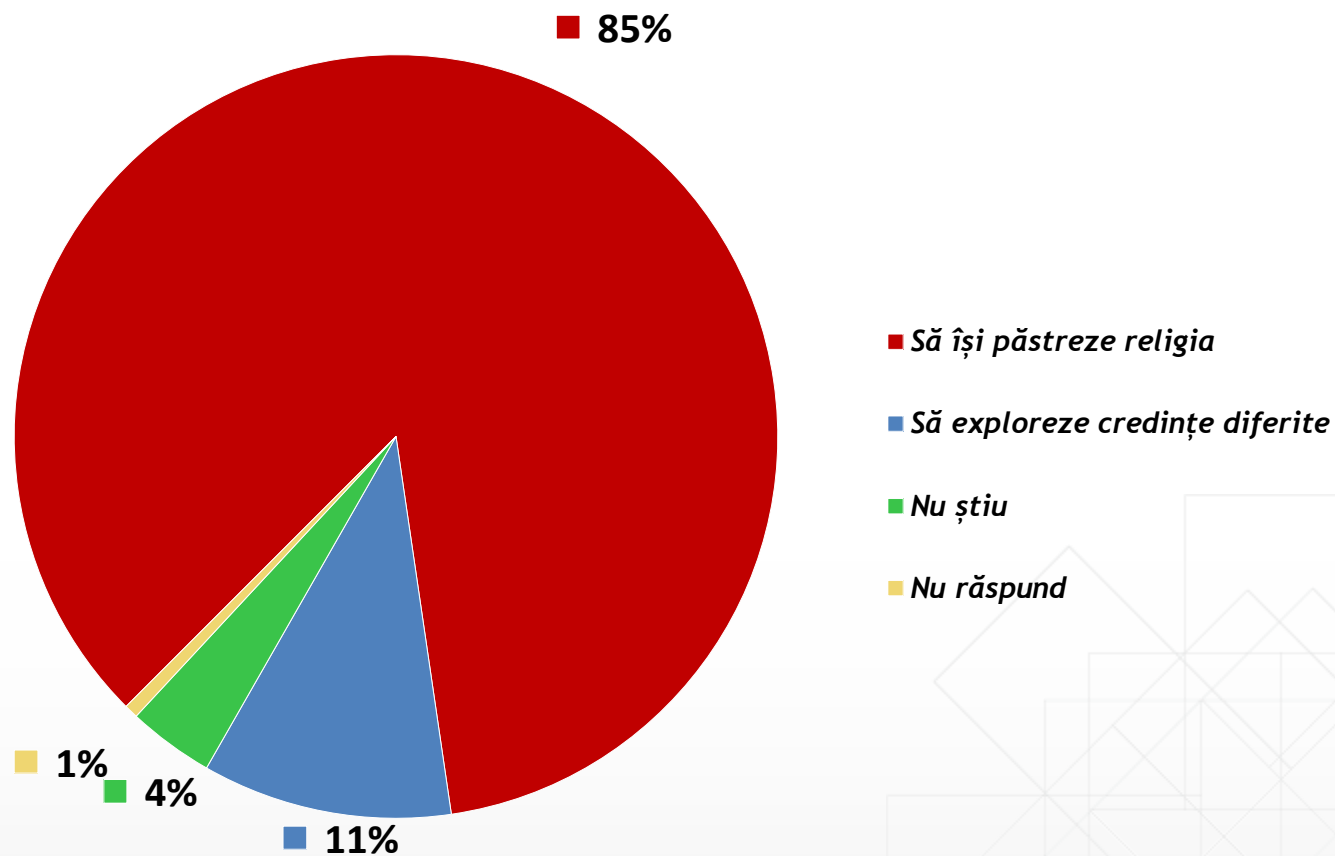
Dumneavoastră credeți în forțe supranaturale? * Educație

		Educație			Total
		Studii elementare/ Fără studii	Studii medii	Studii superioare	
Dumneavoastră credeți în forțe supranaturale?	Da	33,0%	39,1%	42,9%	39,1%
	Nu	64,4%	58,4%	55,2%	58,5%
	Nu răspund	2,6%	2,4%	1,9%	2,3%
Total		100,0%	100,0%	100,0%	100,0%

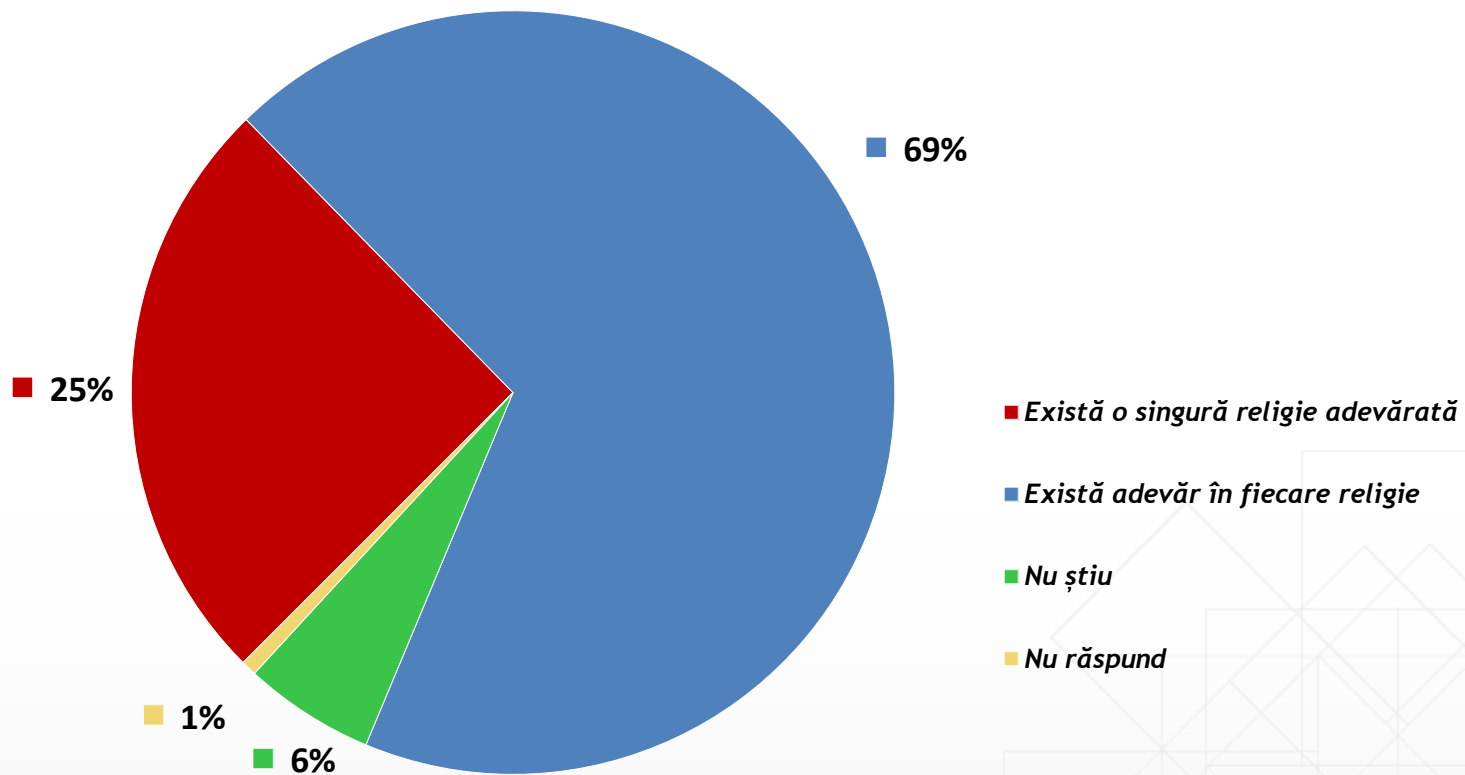
Dumneavoastră credeți în forțe supranaturale? * Religia

		Religia								Total
		Ortodoxă	Greco-catolică	Romano-catolică	Protestantă	Neoprotestantă	Sunt ateu/agnostic	Alta	Nu răspund	
Dumneavoastră credeți în forțe supranaturale?	Da	39,0%	59,1%	33,8%	28,3%	66,7%	8,3%	53,2%	*	39,1%
	Nu	58,6%	40,9%	66,2%	69,8%	33,3%	91,7%	44,7%	75,0%	58,5%
	Nu răspund	2,5%	*	*	1,9%	*	*	2,1%	25,0%	2,3%
Total		100,0%	100,0%	100,0%	100,0%	100,0%	100,0%	100,0%	100,0%	100,0%

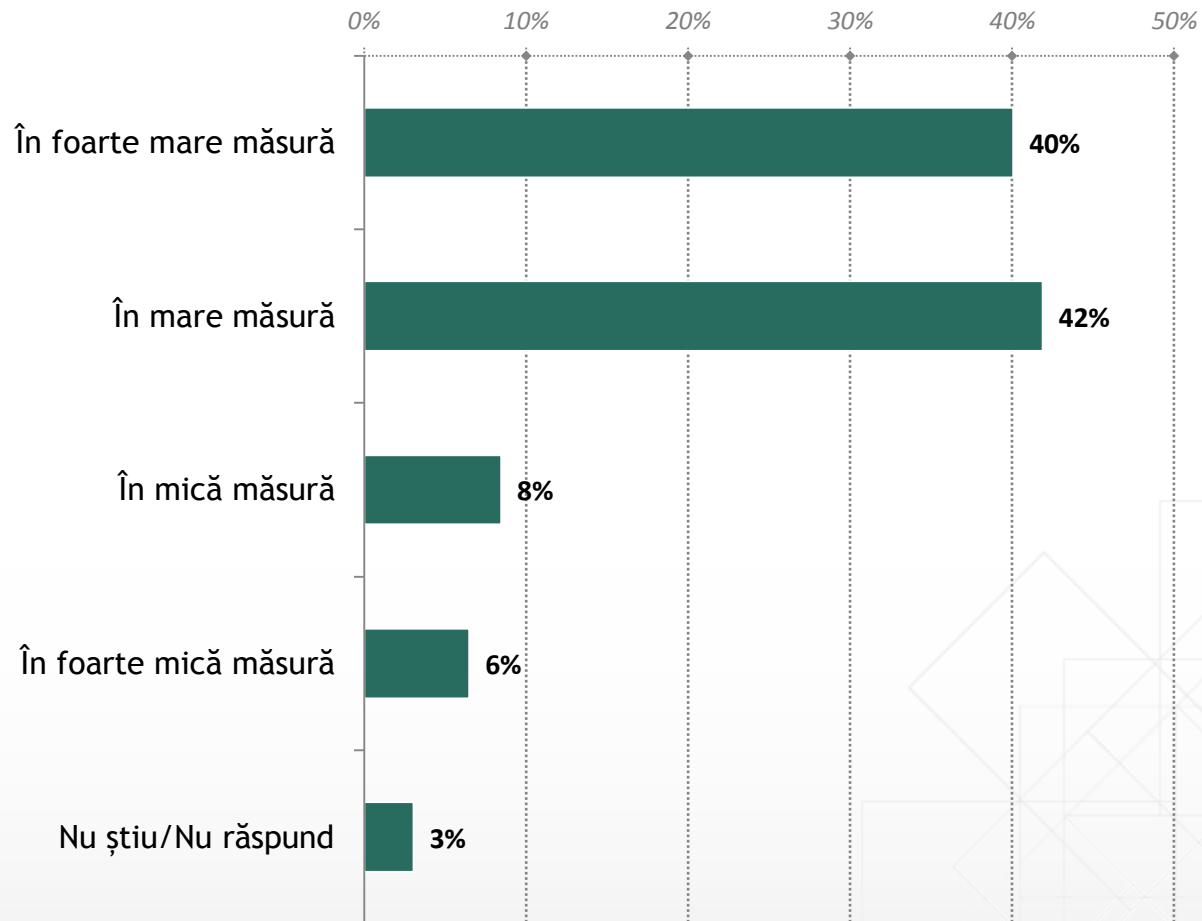
Ce credeți că este mai bine, ca oamenii să își păstreze religia sau să exploreze credințe diferite?



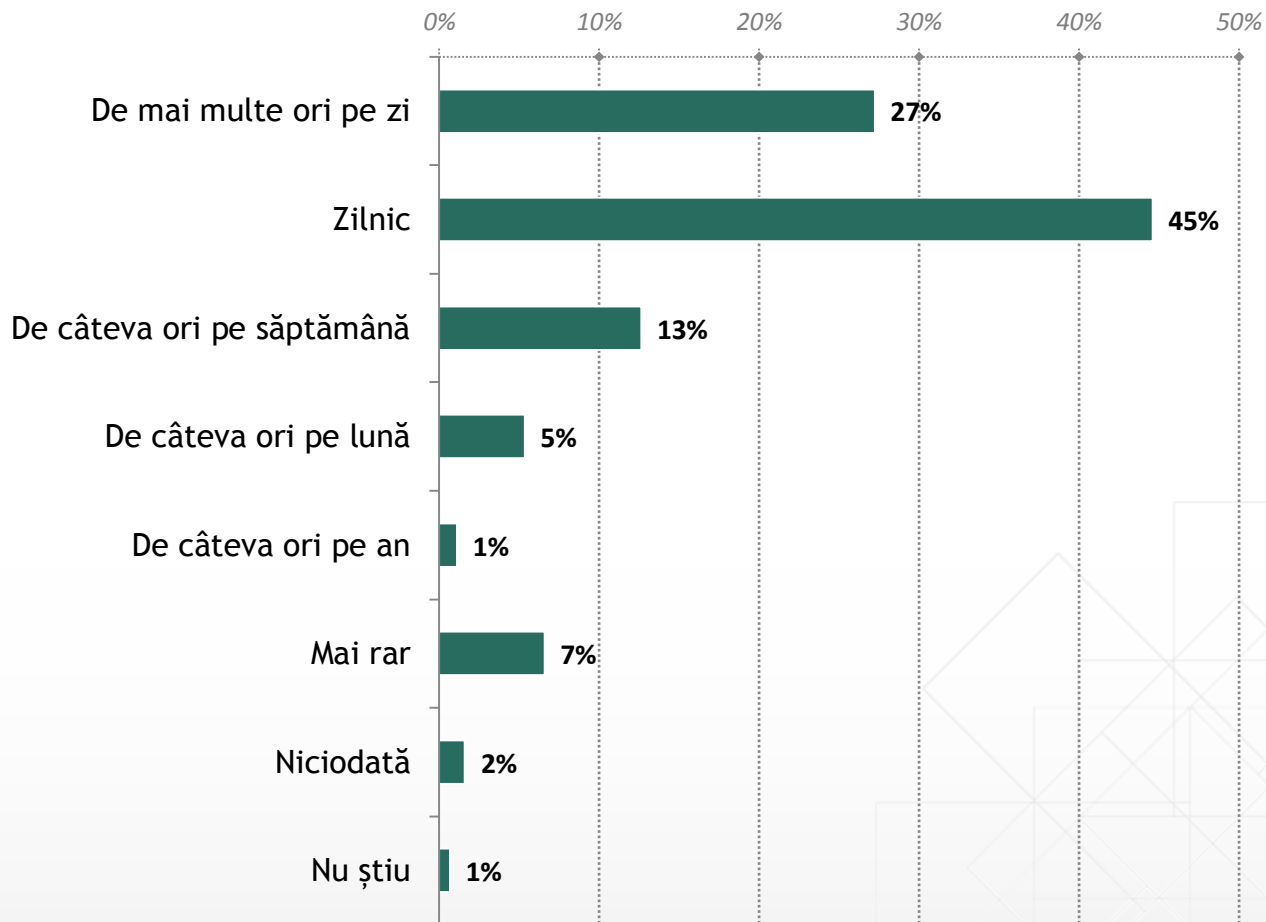
Credeți că mai degrabă există o singură religie adevărată sau există adevăr în fiecare religie?



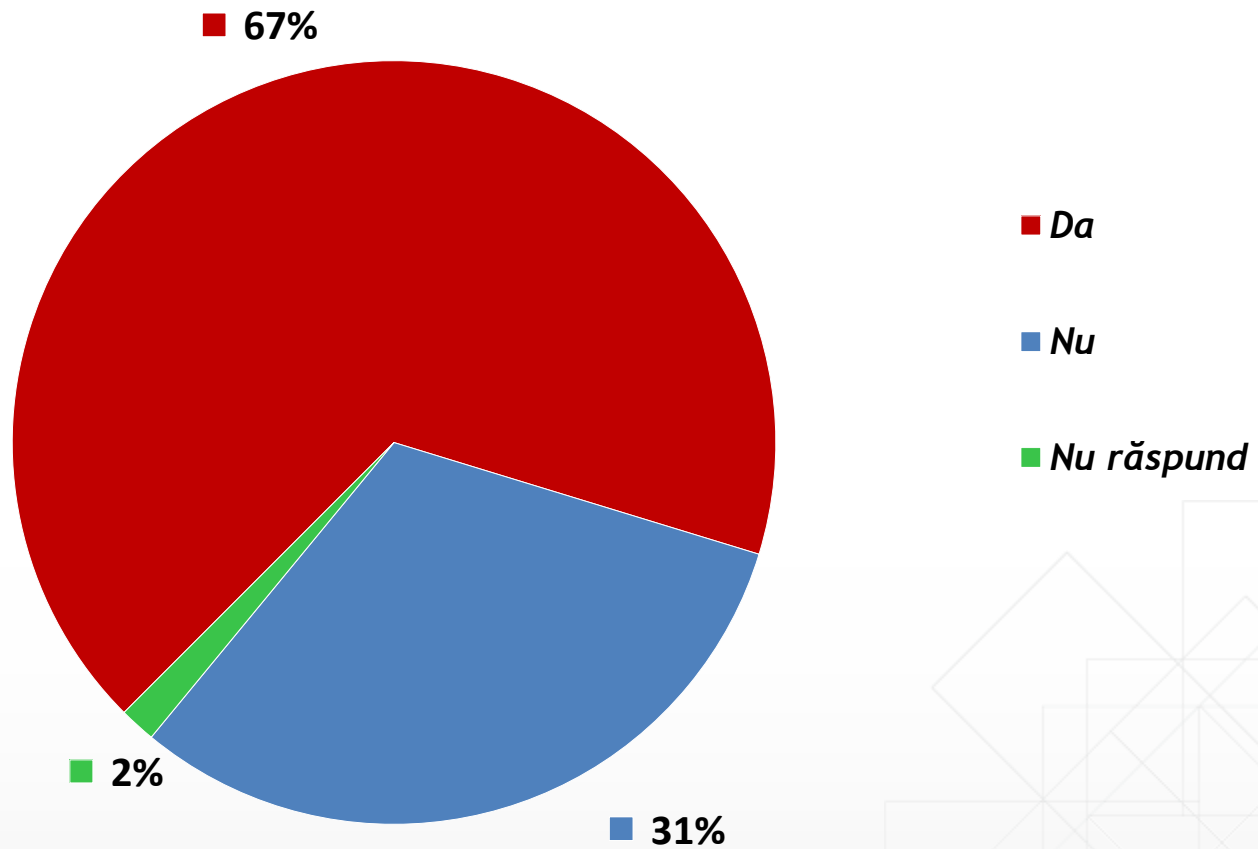
În ce măsură ați spune că v-a ajutat rugăciunea de-a lungul vieții?



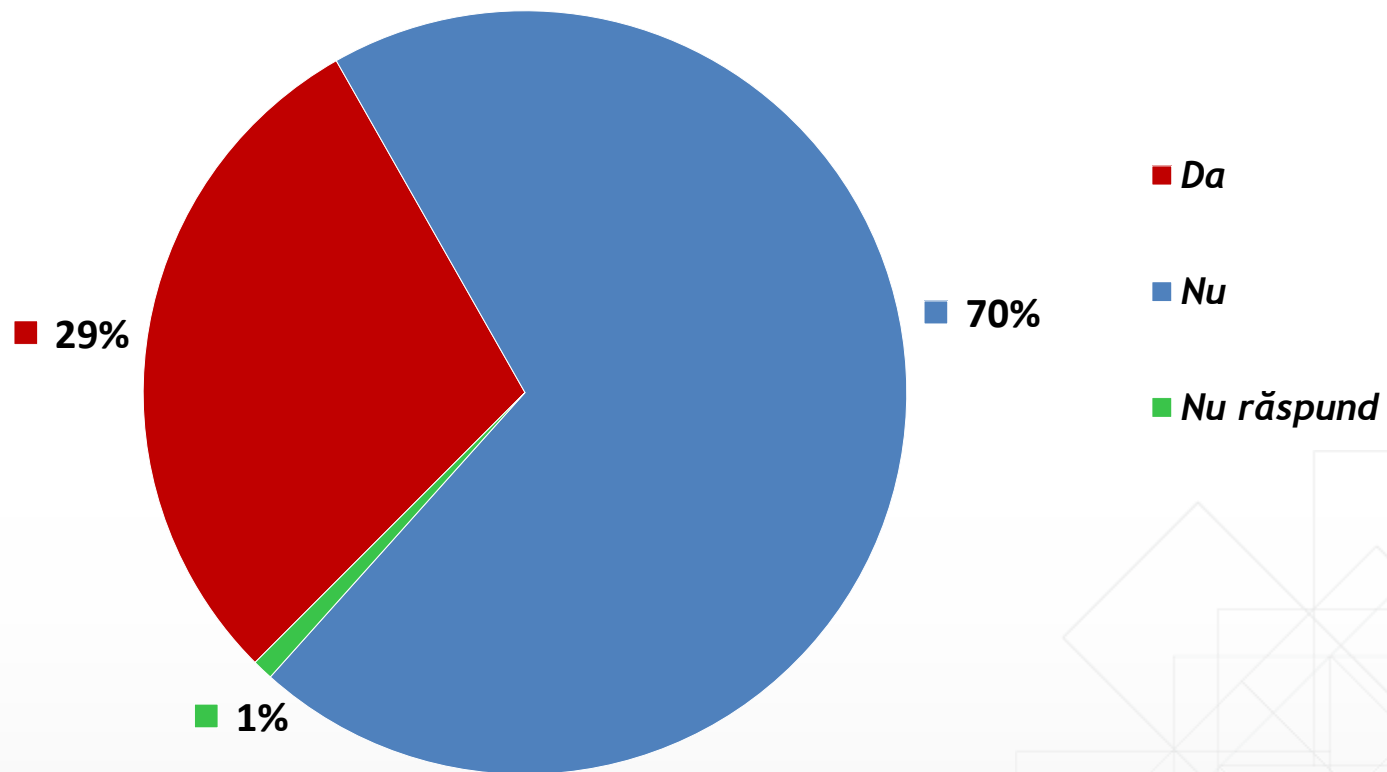
Cât de des aveți momente în care vă rugați sau meditați?



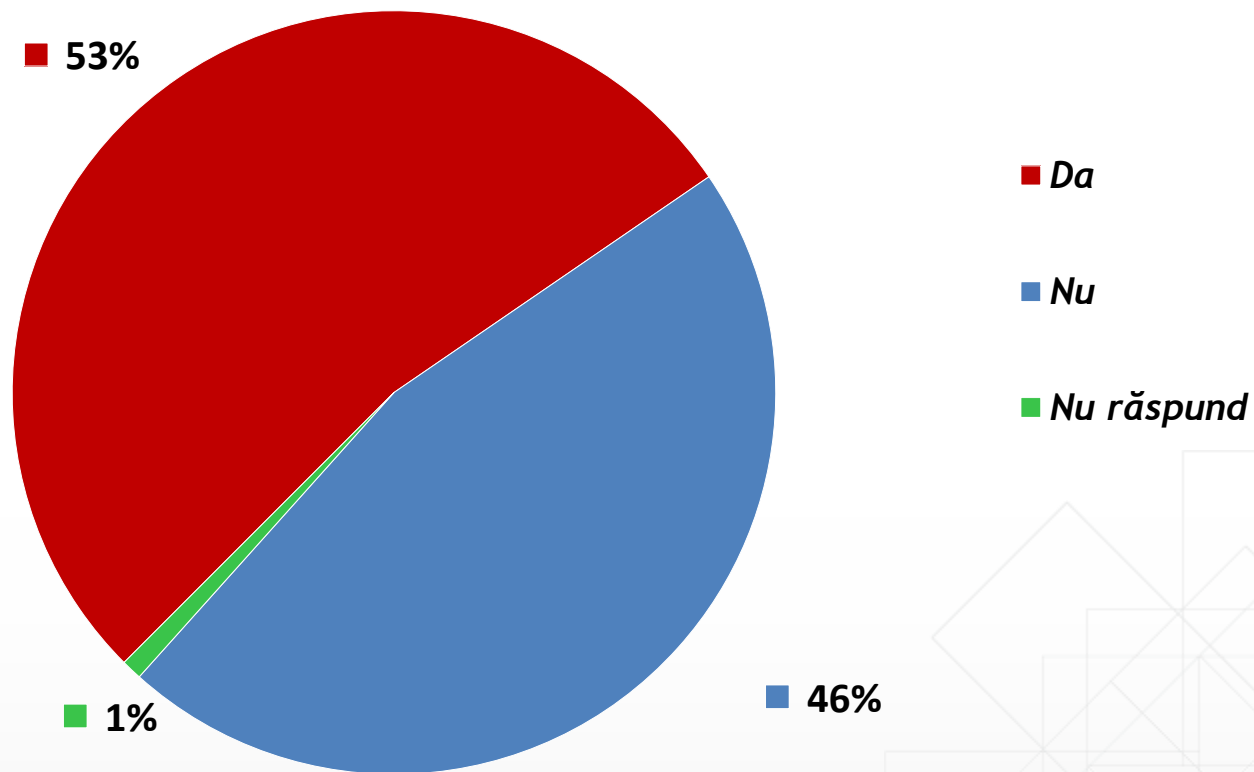
Vi s-a întâmplat vreodată să simțiți că o persoană care se afla la o mare distanță este aproape?



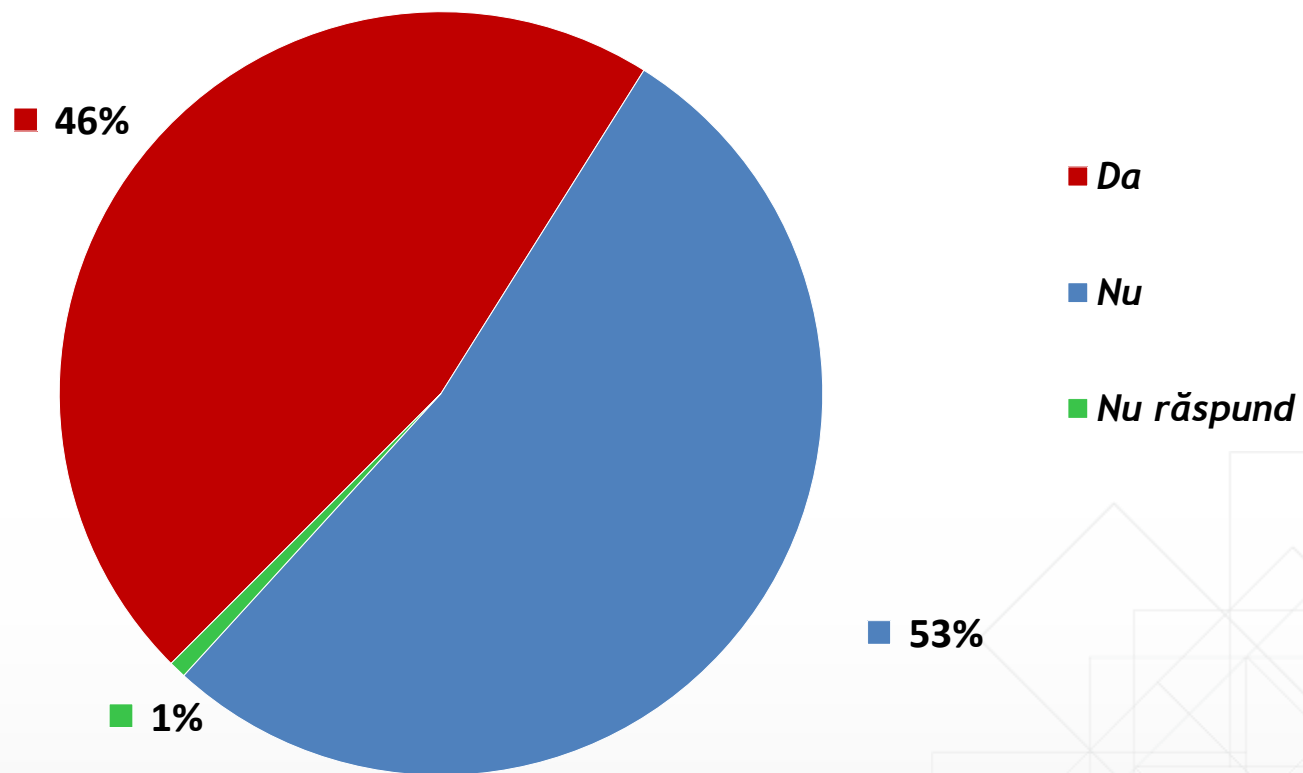
Vi s-a întâmplat vreodată să vedeți lucruri care s-au întâmplat la mare depărtare?



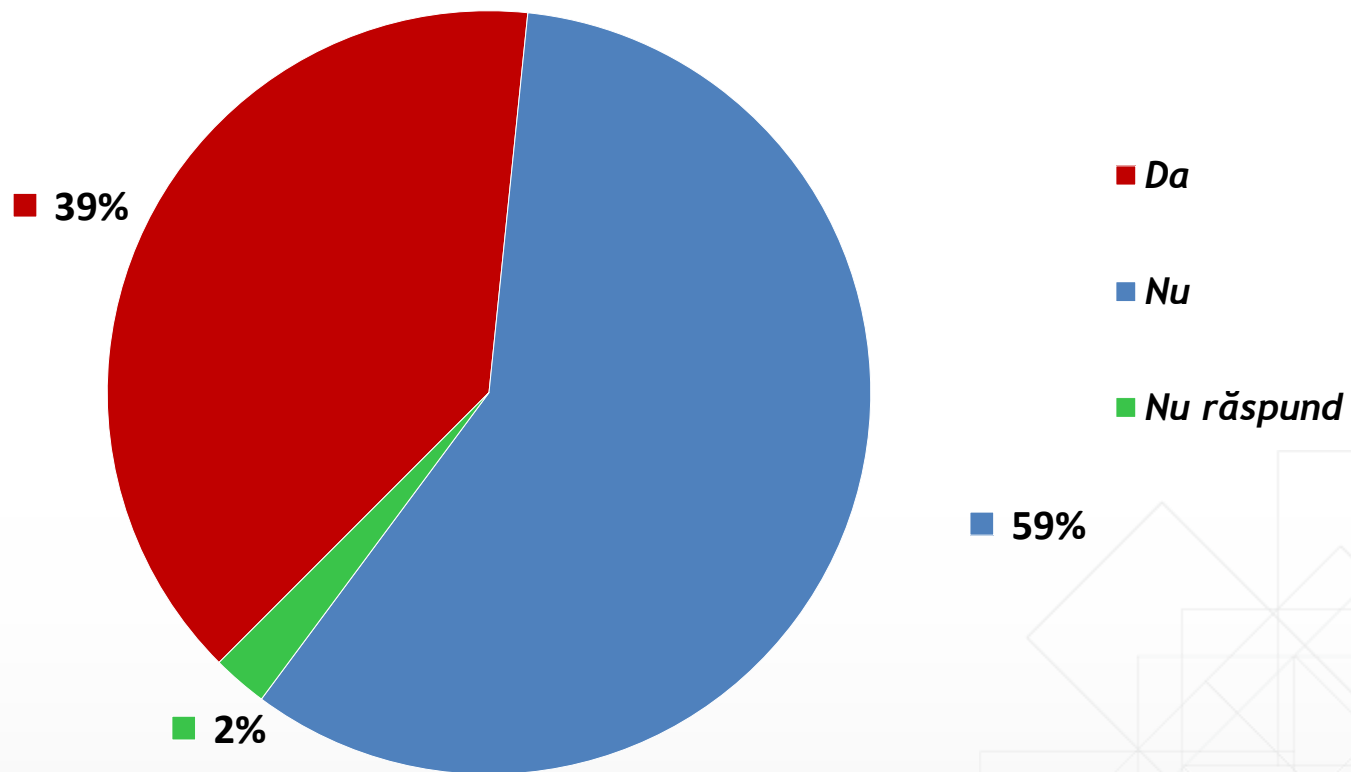
Vi s-a întâmplat vreodată să simțiți că o persoană care a decedat vă este aproape ?



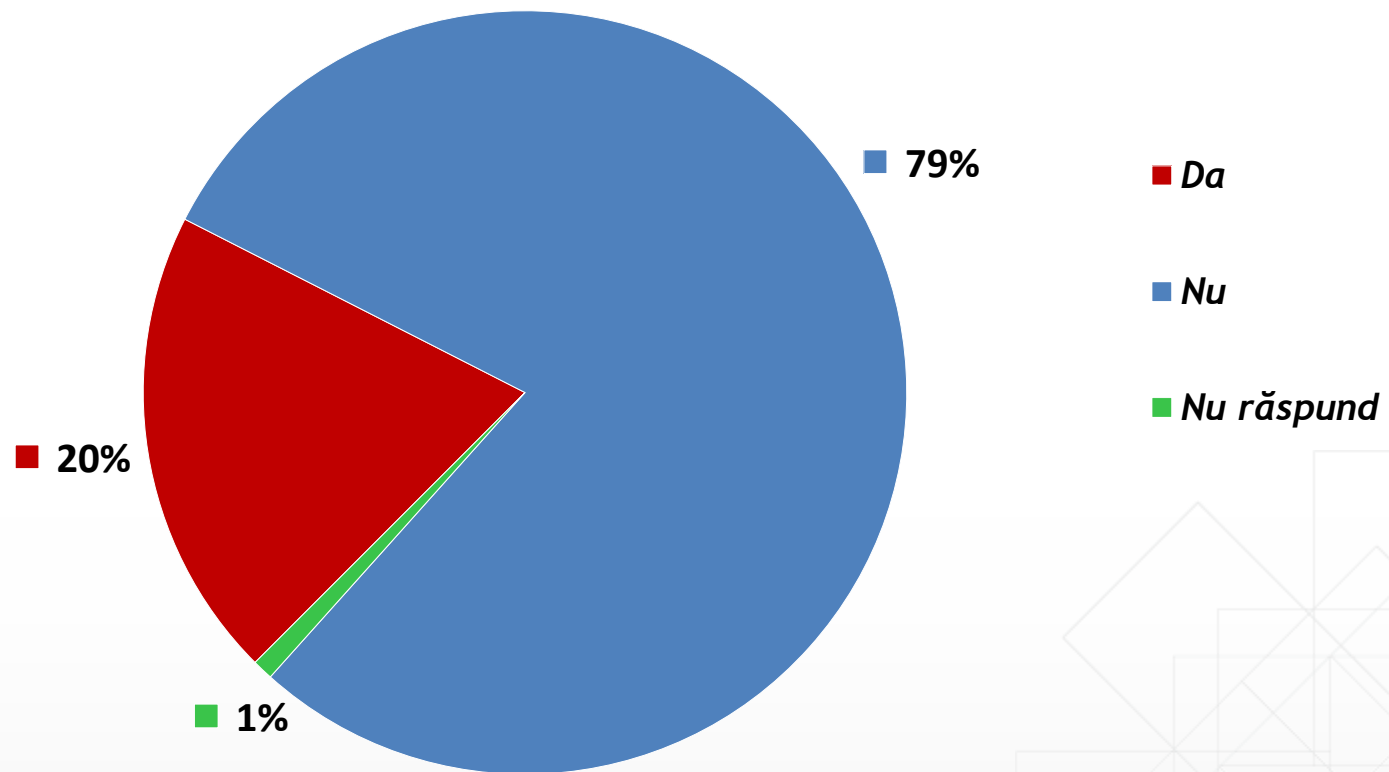
Vi s-a întâmplat vreodată să simțiți prezența unei forțe puternice?



Dumneavoastră credeți în forțe supranaturale?



Dumneavoastră aveți un talisman norocos?



Dumneavoastră aveți un talisman norocos? * Vârsta

		Vârsta				Total
		18-35 ani	36-50 ani	51-65 ani	Peste 65 de ani	
Dumneavoastră aveți un talisman norocos?	Da	10,7%	18,9%	25,8%	22,6%	19,9%
	Nu	89,3%	81,1%	73,8%	72,6%	79,2%
	Nu răspund	*	*	,5%	4,7%	,9%
Total		100,0%	100,0%	100,0%	100,0%	100,0%

Dumneavoastră aveți un talisman norocos? * Educație

		Educație			Total
		Studii elementare/ Fără studii	Studii medii	Studii superioare	
Dumneavoastră aveți un talisman norocos?	Da	22,2%	20,7%	16,8%	20,0%
	Nu	75,8%	78,4%	83,2%	79,1%
	Nu răspund	2,1%	,9%	*	,9%
Total		100,0%	100,0%	100,0%	100,0%

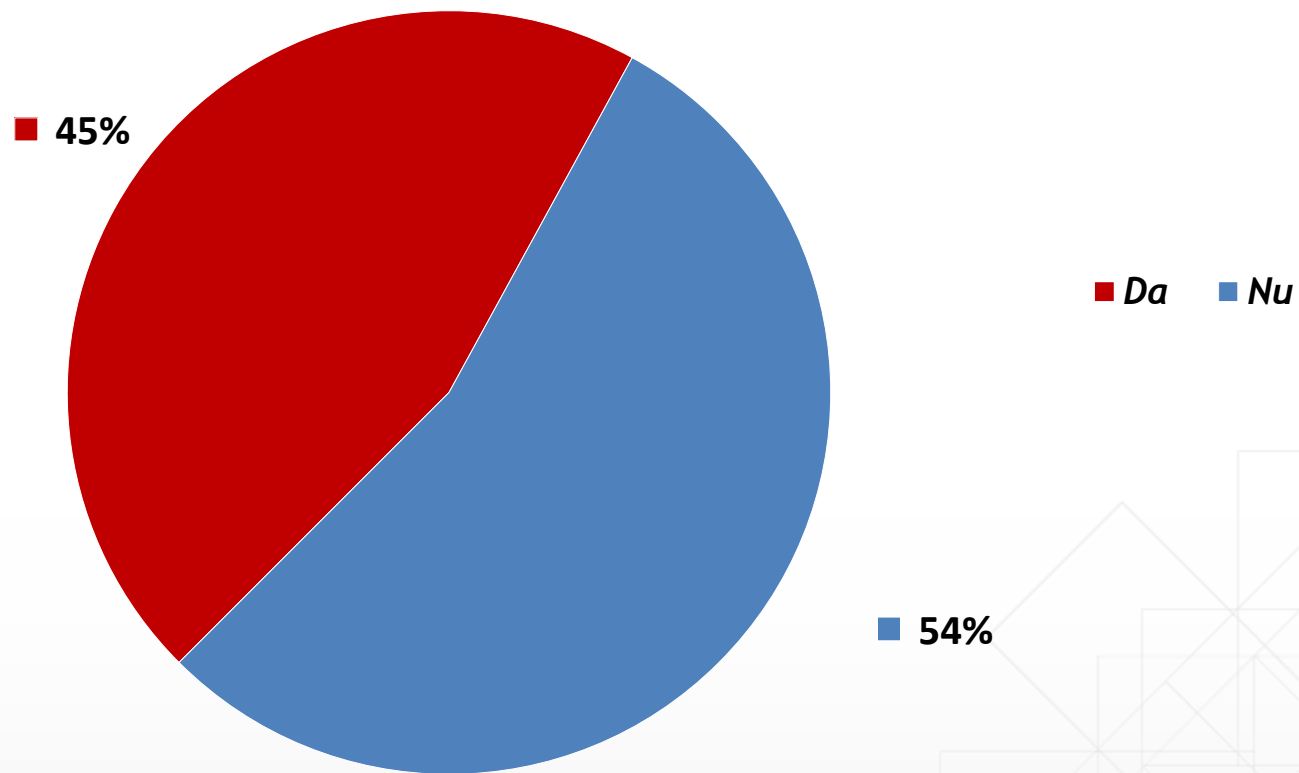
Dumneavoastră aveți un talisman norocos? * Regiunea

		Regiunea			Total
		Transilvania+ Banat	Sud+București+ Dobrogea	Moldova	
Dumneavoastră aveți un talisman norocos?	Da	16,8%	21,0%	23,3%	20,0%
	Nu	81,6%	78,3%	76,7%	79,1%
	Nu răspund	1,5%	,8%	*	,9%
Total		100,0%	100,0%	100,0%	100,0%

Dumneavoastră aveți un talisman norocos? * Religia

		Religia								Total
		Ortodoxă	Greco-catolică	Romano-catolică	Protestantă	Neoprotestantă	Sunt ateu/agnostic	Alta	Nu răspund	
Dumneavoastră aveți un talisman norocos?	Da	21,7%	40,9%	10,8%	13,2%	11,1%	8,3%	4,3%	*	20,0%
	Nu	77,4%	59,1%	89,2%	84,9%	88,9%	91,7%	95,7%	100,0%	79,1%
	Nu răspund	1,0%	*	*	1,9%	*	*	*	*	,9%
Total		100,0%	100,0%	100,0%	100,0%	100,0%	100,0%	100,0%	100,0%	100,0%

Dumneavoastră consultați horoscopul?



Dumneavoastră consultați horoscopul? * Sex

		Sex		Total
		Masculin	Feminin	
Dumneavoastră consultați horoscopul?	Da	38,1%	52,2%	45,4%
	Nu	61,6%	47,8%	54,5%
	Nu răspund	,3%	*	,1%
Total		100,0%	100,0%	100,0%

Dumneavoastră consultați horoscopul? * Vârsta

		Vârsta				Total
		18-35 ani	36-50 ani	51-65 ani	Peste 65 de ani	
Dumneavoastră consultați horoscopul?	Da	36,2%	50,6%	49,8%	39,2%	45,3%
	Nu	63,8%	49,4%	50,2%	59,9%	54,5%
	Nu răspund	*	*	*	,9%	,1%
Total		100,0%	100,0%	100,0%	100,0%	100,0%

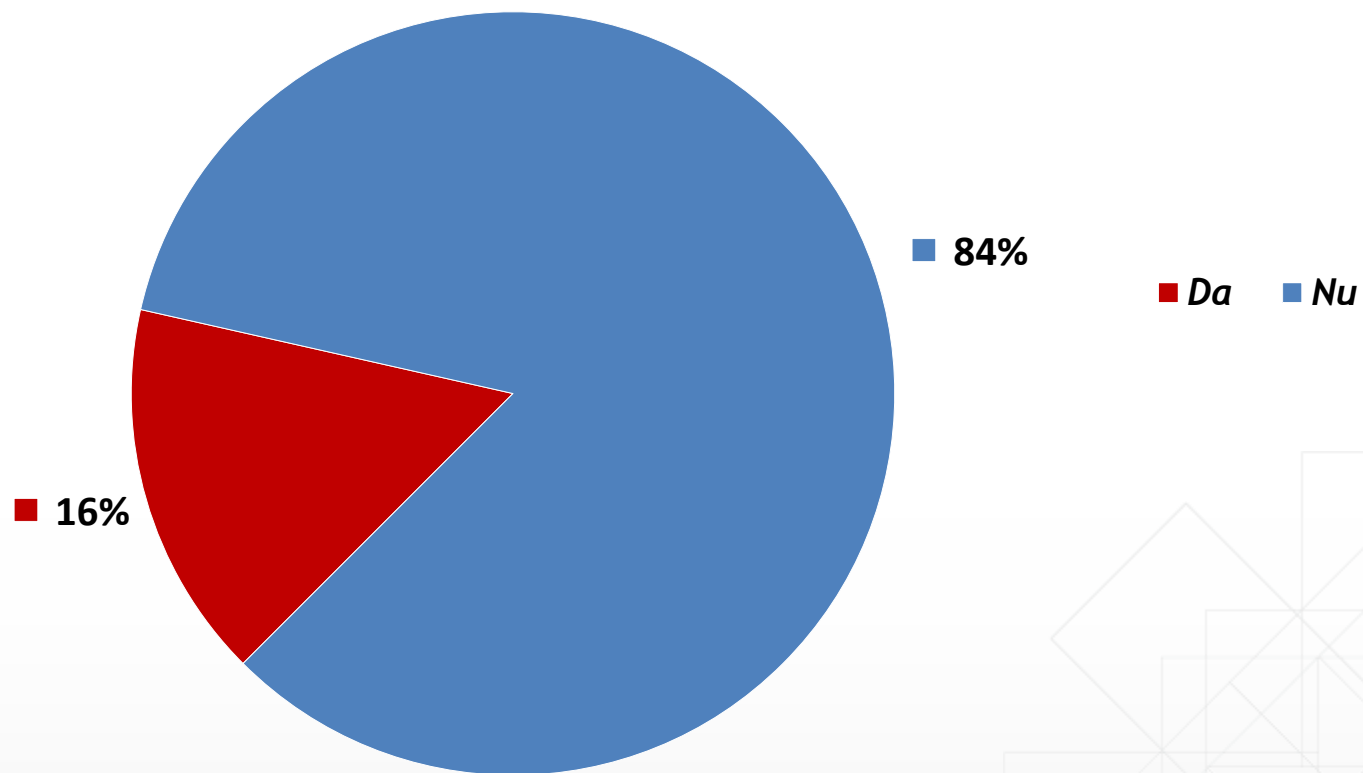
Dumneavoastră consultați horoscopul? * Educație

		Educație			Total
		Studii elementare/ Fără studii	Studii medii	Studii superioare	
Dumneavoastră consultați horoscopul?	Da	52,6%	47,2%	36,2%	45,4%
	Nu	47,4%	52,6%	63,8%	54,5%
	Nu răspund	*	,2%	*	,1%
Total		100,0%	100,0%	100,0%	100,0%

Dumneavoastră consultați horoscopul? * Religia

		Religia								Total
		Ortodoxă	Greco-catolică	Romano-catolică	Protestantă	Neoprotestantă	Sunt ateu/agnostic	Alta	Nu răspund	
Dumneavoastră consultați horoscopul?	Da	47,9%	40,9%	44,6%	22,6%	11,1%	58,3%	29,8%	50,0%	45,4%
	Nu	51,9%	59,1%	55,4%	77,4%	88,9%	41,7%	70,2%	50,0%	54,5%
	Nu răspund	,2%	*	*	*	*	*	*	*	,1%
Total		100,0%	100,0%	100,0%	100,0%	100,0%	100,0%	100,0%	100,0%	100,0%

Dumneavoastră țineți cont de horoscop în viața de zi cu zi?



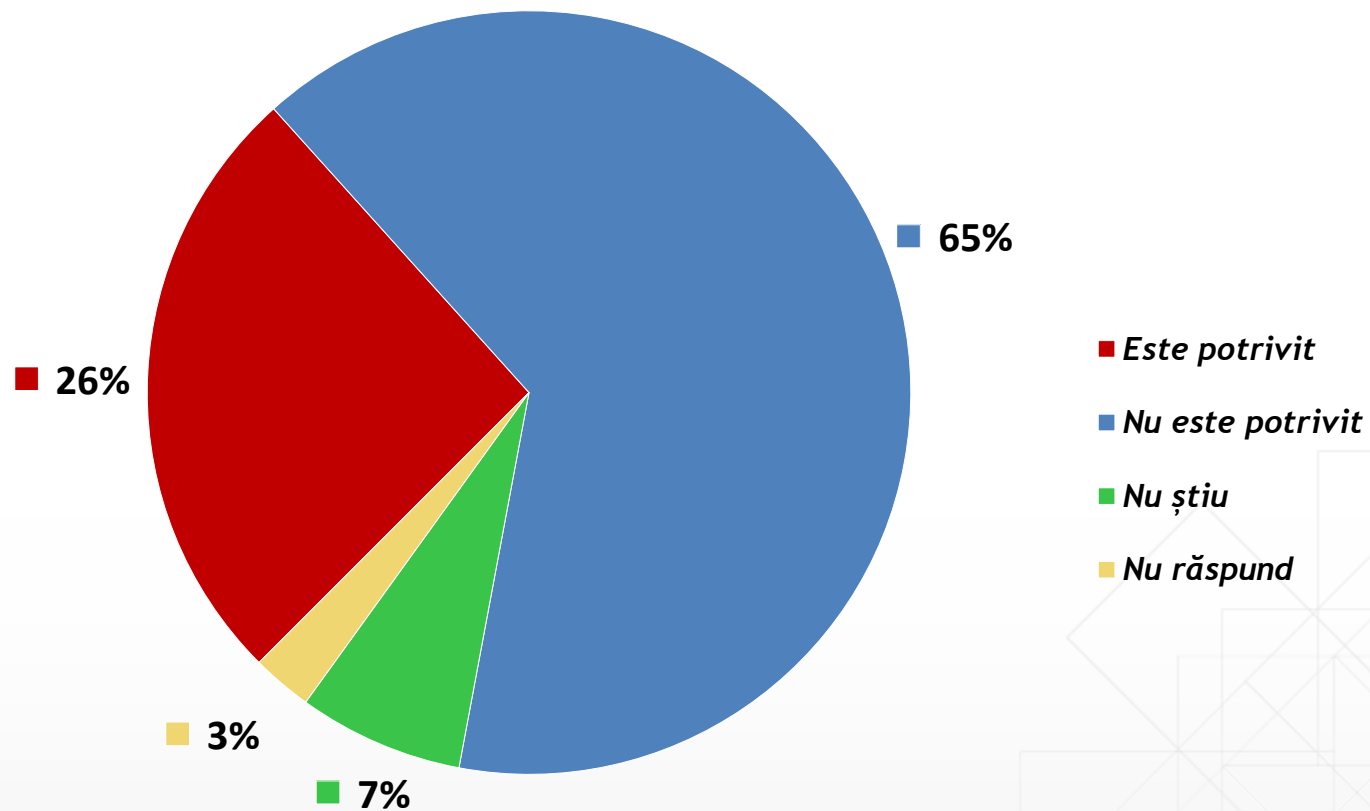
Dumneavoastră țineți cont de horoscop în viața de zi cu zi? * Educație

		Educație			Total
		Studii elementare/ Fără studii	Studii medii	Studii superioare	
Dumneavoastră țineți cont de horoscop în viața de zi cu zi?	Da	22,7%	17,2%	8,6%	16,0%
	Nu	76,8%	82,5%	91,4%	83,7%
	Nu răspund	,5%	,3%	*	,3%
Total		100,0%	100,0%	100,0%	100,0%

Dumneavoastră țineți cont de horoscop în viața de zi cu zi? * Religia

		Religia								Total
		Ortodoxă	Greco-catolică	Romano-catolică	Protestantă	Neoprotestantă	Sunt ateu/agnostic	Alta	Nu răspund	
Dumneavoastră țineți cont de horoscop în viața de zi cu zi?	Da	17,0%	31,8%	16,2%	3,8%	7,4%	*	8,5%	*	16,0%
	Nu	82,7%	68,2%	83,8%	94,3%	92,6%	100,0%	91,5%	100,0%	83,7%
	Nu răspund	,3%	*	*	1,9%	*	*	*	*	,3%
Total		100,0%	100,0%	100,0%	100,0%	100,0%	100,0%	100,0%	100,0%	100,0%

Credeți că un politician care nu crede în Dumnezeu este potrivit pentru a ocupa o funcție publică?



Credeți că un politician care nu crede în Dumnezeu este potrivit pentru a ocupa o funcție publică? * Vârsta

		Vârsta				Total
		18-35 ani	36-50 ani	51-65 ani	Peste 65 de ani	
Credeți că un politician care nu crede în Dumnezeu este potrivit pentru a ocupa o funcție publică?	Este potrivit	35,8%	26,8%	21,5%	18,9%	25,9%
	Nu este potrivit	56,0%	59,7%	69,9%	75,0%	64,5%
	Nu știu	5,9%	9,3%	6,8%	4,7%	7,0%
	Nu răspund	2,3%	4,2%	1,8%	1,4%	2,6%
Total		100,0%	100,0%	100,0%	100,0%	100,0%

Credeți că un politician care nu crede în Dumnezeu este potrivit pentru a ocupa o funcție publică? * Educație

		Educație			Total
		Studii elementare/ Fără studii	Studii medii	Studii superioare	
Credeți că un politician care nu crede în Dumnezeu este potrivit pentru a ocupa o funcție publică?	Este potrivit	15,5%	24,6%	35,6%	25,8%
	Nu este potrivit	73,2%	66,9%	53,0%	64,6%
	Nu știu	6,7%	7,3%	6,3%	7,0%
	Nu răspund	4,6%	1,2%	5,1%	2,6%
Total		100,0%	100,0%	100,0%	100,0%

Credeți că un politician care nu crede în Dumnezeu este potrivit pentru a ocupa o funcție publică? * Mediu de rezidență

		Mediu de rezidență		Total
		Urban	Rural	
Credeți că un politician care nu crede în Dumnezeu este potrivit pentru a ocupa o funcție publică?	Este potrivit	29,5%	21,7%	25,8%
	Nu este potrivit	61,9%	67,6%	64,6%
	Nu știu	6,5%	7,6%	7,0%
	Nu răspund	2,1%	3,1%	2,6%
Total		100,0%	100,0%	100,0%

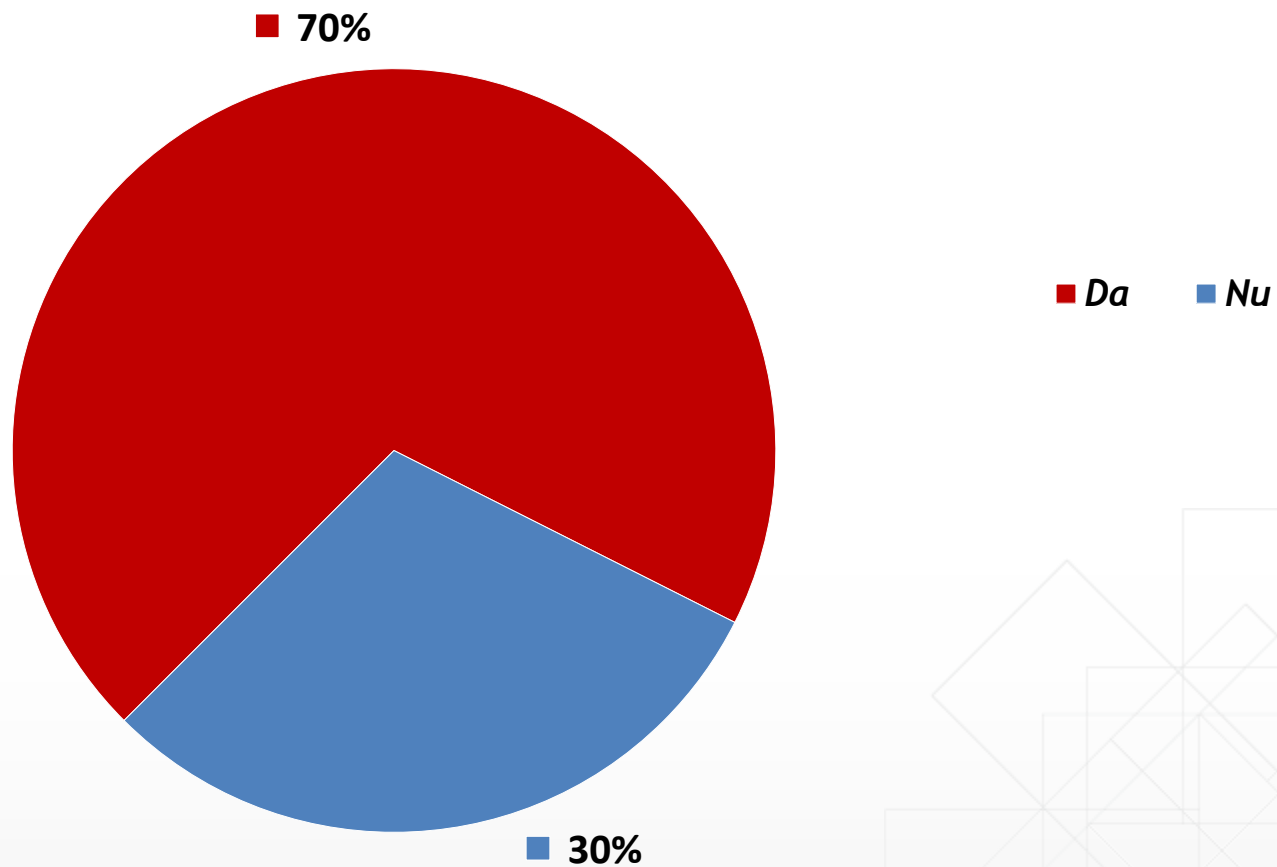
Credeți că un politician care nu crede în Dumnezeu este potrivit pentru a ocupa o funcție publică? * Regiunea

		Regiunea			Total
		Transilvania+ Banat	Sud+București+ Dobrogea	Moldova	
Credeți că un politician care nu crede în Dumnezeu este potrivit pentru a ocupa o funcție publică?	Este potrivit	25,1%	29,0%	18,9%	25,8%
	Nu este potrivit	65,7%	60,0%	74,7%	64,6%
	Nu știu	6,9%	8,1%	4,4%	7,0%
	Nu răspund	2,4%	2,9%	2,0%	2,6%
Total		100,0%	100,0%	100,0%	100,0%

Credeți că un politician care nu crede în Dumnezeu este potrivit pentru a ocupa o funcție publică? * Religia

		Religia								Total
		Ortodoxă	Greco-catolică	Romano-catolică	Protestantă	Neoprotestantă	Sunt ateu/agnostic	Alta	Nu răspund	
Credeți că un politician care nu crede în Dumnezeu este potrivit pentru a ocupa o funcție publică?	Este potrivit	24,8%	27,3%	23,0%	24,5%	37,0%	83,3%	27,7%	75,0%	25,8%
	Nu este potrivit	66,2%	72,7%	64,9%	54,7%	55,6%	*	61,7%	25,0%	64,6%
	Nu știu	6,6%	*	12,2%	20,8%	*	16,7%	*	*	7,0%
	Nu răspund	2,5%	*	*	*	7,4%	*	10,6%	*	2,6%
Total		100,0%	100,0%	100,0%	100,0%	100,0%	100,0%	100,0%	100,0%	100,0%

Patriarhia Română a introdus în mod oficial, în noul Molitfelnic, slujba de sfeștanie a unui vehicul. Astfel, credincioșii care doresc își pot sfinți mașina. Ați auzit de acest lucru?



Patriarhia Română a introdus în mod oficial, în noul Molitfelnic, slujba de sfeștanie a unui vehicul. Astfel, credincioșii care doresc își pot sfinți mașina. Ați auzit de acest lucru? * Sex

		Sex		Total
		Masculin	Feminin	
Patriarhia Română a introdus în mod oficial, în noul Molitfelnic, slujba de sfeștanie a unui vehicul. Astfel, credincioșii care doresc își pot sfinți mașina. Ați auzit de acest lucru?	Da	64,5%	74,7%	69,8%
	Nu	35,4%	25,0%	30,0%
	Nu răspund	,2%	,3%	,2%
Total		100,0%	100,0%	100,0%

Patriarhia Română a introdus în mod oficial, în noul Molitfelnic, slujba de sfeștanie a unui vehicul. Astfel, credincioșii care doresc își pot sfinți mașina. Ați auzit de acest lucru? * Vârsta

		Vârsta				Total
		18-35 ani	36-50 ani	51-65 ani	Peste 65 de ani	
Patriarhia Română a introdus în mod oficial, în noul Molitfelnic, slujba de sfeștanie a unui vehicul. Astfel, credincioșii care doresc își pot sfinți mașina. Ați auzit de acest lucru?	Da	50,2%	74,0%	80,3%	67,9%	69,7%
	Nu	49,8%	26,0%	19,7%	30,7%	30,0%
	Nu răspund	*	*	*	1,4%	,2%
Total		100,0%	100,0%	100,0%	100,0%	100,0%

Patriarhia Română a introdus în mod oficial, în noul Molitfelnic, slujba de sfeștanie a unui vehicul. Astfel, credincioșii care doresc își pot sfinți mașina. Ați auzit de acest lucru? *
Educație

		Educație			Total
		Studii elementare/ Fără studii	Studii medii	Studii superioare	
Patriarhia Română a introdus în mod oficial, în noul Molitfelnic, slujba de sfeștanie a unui vehicul. Astfel, credincioșii care doresc își pot sfinți mașina. Ați auzit de acest lucru?	Da	52,6%	71,2%	76,5%	69,8%
	Nu	46,4%	28,7%	23,5%	30,0%
	Nu răspund	1,0%	,1%	*	,2%
Total		100,0%	100,0%	100,0%	100,0%

Patriarhia Română a introdus în mod oficial, în noul Molitfelnic, slujba de sfeștanie a unui vehicul. Astfel, credincioșii care doresc își pot sfinți mașina. Ați auzit de acest lucru? * Mediu de rezidență

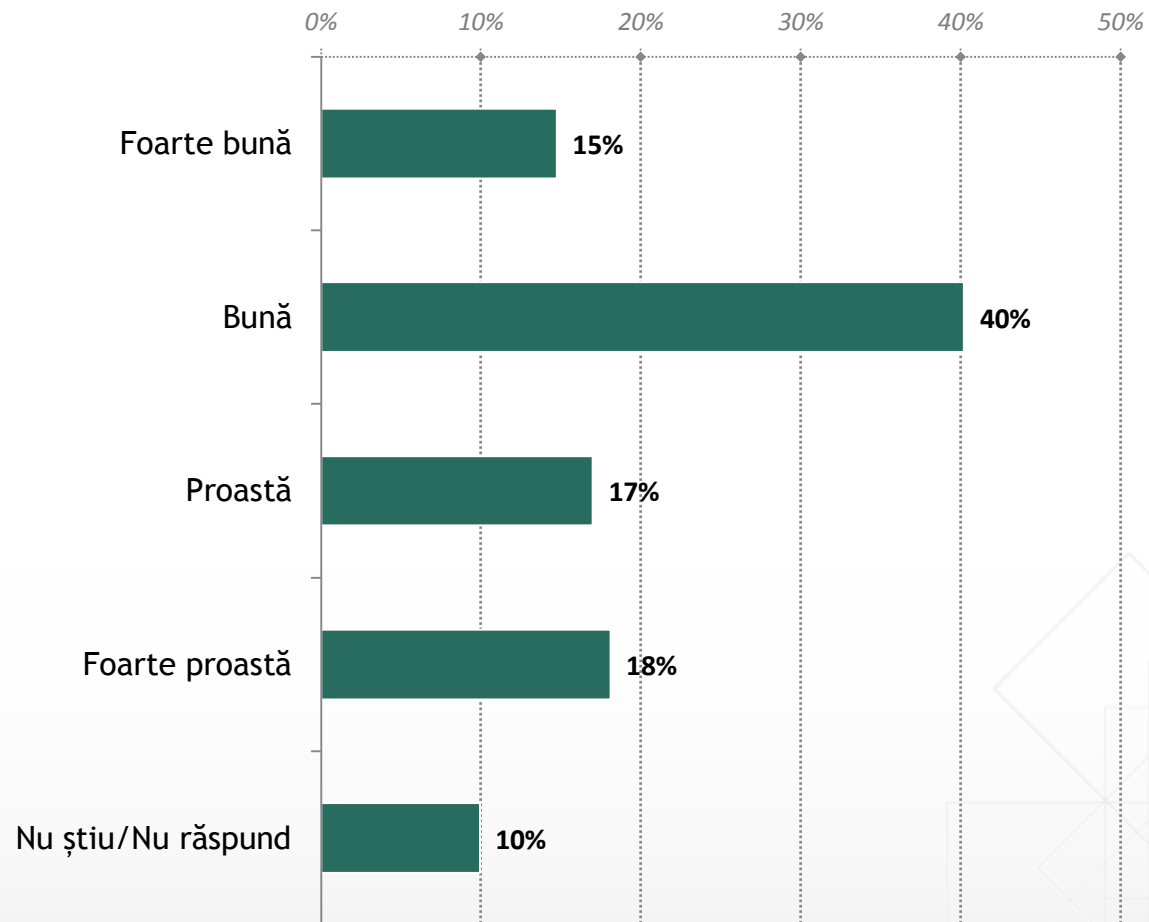
		Mediu de rezidență		Total
		Urban	Rural	
Patriarhia Română a introdus în mod oficial, în noul Molitfelnic, slujba de sfeștanie a unui vehicul. Astfel, credincioșii care doresc își pot sfinți mașina. Ați auzit de acest lucru?	Da	76,4%	62,4%	69,8%
	Nu	23,6%	37,1%	30,0%
	Nu răspund	*	,5%	,2%
Total		100,0%	100,0%	100,0%

Patriarhia Română a introdus în mod oficial, în noul Molitfelnic, slujba de sfeștanie a unui vehicul. Astfel, credincioșii care doresc își pot sfinți mașina. Ați auzit de acest lucru? *

Religia

		Religia								Total
		Ortodoxă	Greco-catolică	Romano-catolică	Protestantă	Neoprotestantă	Sunt ateu/agnostic	Alta	Nu răspund	
Patriarhia Română a introdus în mod oficial, în noul Molitfelnic, slujba de sfeștanie a unui vehicul. Astfel, credincioșii care doresc își pot sfinți mașina. Ați auzit de acest lucru?	Da	72,1%	81,8%	51,4%	60,4%	40,7%	83,3%	55,3%	100,0%	69,8%
	Nu	27,7%	18,2%	48,6%	37,7%	59,3%	16,7%	44,7%	*	30,0%
	Nu răspund	,2%	*	*	1,9%	*	*	*	*	,2%
Total		100,0%	100,0%	100,0%	100,0%	100,0%	100,0%	100,0%	100,0%	100,0%

Ce părere aveți despre introducerea slujbei de sfeștanie pentru un vehicul de către Patriarhia Română?



Ce părere aveți despre introducerea slujbei de sfeștanie pentru un vehicul de către Patriarhia Română? * Vârsta

		Vârsta				Total
		18-35 ani	36-50 ani	51-65 ani	Peste 65 de ani	
Ce părere aveți despre adoptarea slujbei de sfeștanie a unui vehicul de către Patriarhia Română?	Foarte bună	8,5%	17,4%	15,8%	16,5%	14,8%
	Bună	40,1%	43,0%	42,8%	30,2%	40,3%
	Proastă	15,6%	13,5%	17,2%	25,5%	17,0%
	Foarte proastă	28,7%	13,8%	14,9%	17,9%	18,1%
	Nu știu/Nu răspund	7,2%	12,3%	9,3%	9,9%	9,8%
Total		100,0%	100,0%	100,0%	100,0%	100,0%

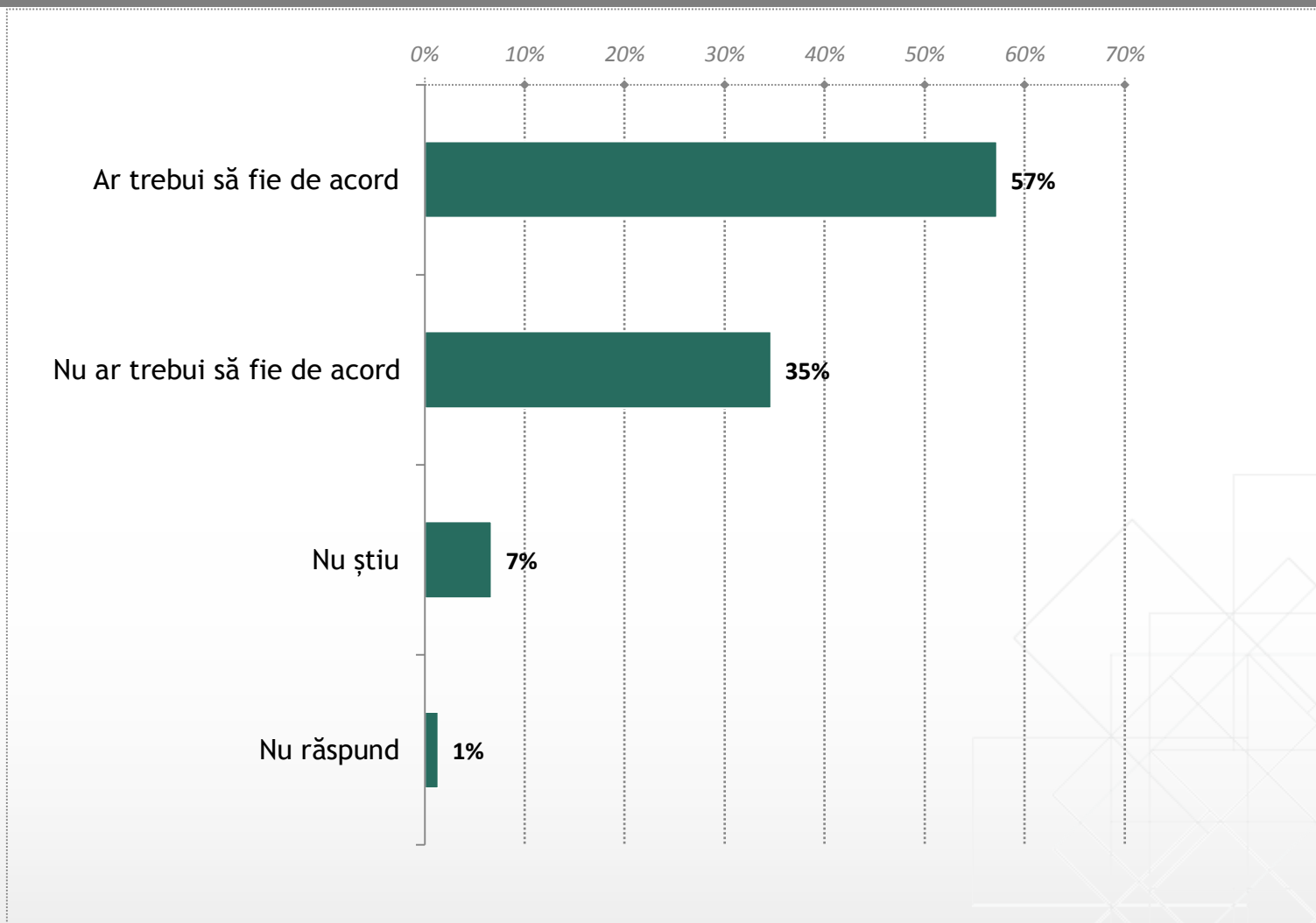
Ce părere aveți despre introducerea slujbei de sfeștanie pentru un vehicul de către Patriarhia Română? * Educație

		Educație			Total
		Studii elementare/ Fără studii	Studii medii	Studii superioare	
Ce părere aveți despre adoptarea slujbei de sfeștanie a unui vehicul de către Patriarhia Română?	Foarte bună	17,5%	17,3%	6,0%	14,7%
	Bună	42,3%	39,0%	42,2%	40,2%
	Proastă	16,0%	15,6%	21,6%	17,0%
	Foarte proastă	13,4%	18,4%	20,3%	18,1%
	Nu știu/Nu răspund	10,8%	9,8%	9,8%	9,9%
Total		100,0%	100,0%	100,0%	100,0%

Ce părere aveți despre introducerea slujbei de sfeștanie pentru un vehicul de către Patriarhia Română? * Regiunea

		Regiunea			Total
		Transilvania+ Banat	Sud+București+ Dobrogea	Moldova	
Ce părere aveți despre adoptarea slujbei de sfeștanie a unui vehicul de către Patriarhia Română?	Foarte bună	11,9%	15,3%	18,5%	14,7%
	Bună	38,2%	38,9%	47,4%	40,2%
	Proastă	15,3%	17,3%	19,3%	17,0%
	Foarte proastă	22,5%	19,0%	7,6%	18,1%
	Nu știu/Nu răspund	12,1%	9,4%	7,2%	9,9%
Total		100,0%	100,0%	100,0%	100,0%

Credeți că preții ar trebui să fie de acord să sfințească mașini?



Credeți că preoții ar trebui să fie de acord să sfințească mașini? * Vârsta

		Vârsta				Total
		18-35 ani	36-50 ani	51-65 ani	Peste 65 de ani	
Credeți că preoții ar trebui să fie de acord să sfințească mașini?	Ar trebui să fie de acord	59,6%	65,1%	53,2%	47,6%	57,3%
	Nu ar trebui să fie de acord	38,1%	25,8%	35,3%	45,8%	34,7%
	Nu știu	1,6%	5,9%	11,1%	5,7%	6,6%
	Nu răspund	,7%	3,2%	,5%	,9%	1,4%
Total		100,0%	100,0%	100,0%	100,0%	100,0%

Credeți că preoții ar trebui să fie de acord să sfințească mașini? * Educație

		Educație			Total
		Studii elementare/ Fără studii	Studii medii	Studii superioare	
Credeți că preoții ar trebui să fie de acord să sfințească mașini?	Ar trebui să fie de acord	67,0%	59,2%	45,7%	57,2%
	Nu ar trebui să fie de acord	28,9%	32,8%	43,5%	34,7%
	Nu știu	4,1%	7,2%	7,0%	6,7%
	Nu răspund	*	,8%	3,8%	1,4%
Total		100,0%	100,0%	100,0%	100,0%

Credeți că preții ar trebui să fie de acord să sfințească mașini? * Regiunea

		Regiunea			Total
		Transilvania+ Banat	Sud+București+ Dobrogea	Moldova	
Credeți că preții ar trebui să fie de acord să sfințească mașini?	Ar trebui să fie de acord	53,6%	55,6%	68,3%	57,2%
	Nu ar trebui să fie de acord	39,7%	35,7%	22,5%	34,7%
	Nu știu	6,3%	6,4%	8,4%	6,7%
	Nu răspund	,4%	2,3%	,8%	1,4%
Total		100,0%	100,0%	100,0%	100,0%

Credeți că preoții ar trebui să fie de acord să sfințească mașini? * Religia

		Religia								Total
		Ortodoxă	Greco-catolică	Romano-catolică	Protestantă	Neoprotestantă	Sunt ateu/agnostic	Alta	Nu răspund	
Credeți că preoții ar trebui să fie de acord să sfințească mașini?	Ar trebui să fie de acord	61,8%	63,6%	59,5%	11,3%	25,9%	16,7%	21,3%	50,0%	57,2%
	Nu ar trebui să fie de acord	30,7%	36,4%	40,5%	75,5%	55,6%	66,7%	51,1%	50,0%	34,7%
	Nu știu	7,0%	*	*	9,4%	7,4%	8,3%	10,6%	*	6,7%
	Nu răspund	,4%	*	*	3,8%	11,1%	8,3%	17,0%	*	1,4%
Total		100,0%	100,0%	100,0%	100,0%	100,0%	100,0%	100,0%	100,0%	100,0%

Dumneavoastră v-ați sfinți mașina?

